

01

Descripción del programa

Fortalece los servicios de salud a través del desarrollo de programas académicos, cursos y eventos de capacitación de forma anual, para la formación de especialistas de posgrado y educación continua para médicos especialistas y otros profesionales de la salud, así como cursos de actualización para personal de los servicios de salud y capacitación a los servidores públicos de la Secretaría de Salud y sus órganos coordinados.

02

Población objetivo y cobertura

Descripción	Unidad de medida	Población objetivo (PO)	Población atendida (PA)	%(PA/PO)
Profesionales de la salud y servidores públicos programados para recibir cursos y acciones de formación, de capacitación y de educación continua en las instituciones coordinadas y en la Secretaría de Salud que participan en el programa.	Persona	82,245	77,699	94.47

03

Presupuesto ejercido

Año	Programa (MDP) (1)	Variación % anual	Ramo (MDP) (2)	Participación en el Ramo %(1/2)
2019	\$4,059.90	5.27	\$122,794.75	3.31
2020	\$4,344.87	7.02	\$157,496.97	2.76
2021	\$4,836.29	11.31	\$175,004.41	2.76

04

Anexos transversales PEF 2022

Anexo 18	Anexo 14	Anexo 13
Recursos para la atención de niñas, niños y adolescentes	Recursos para la Atención de Grupos Vulnerables	Erogaciones para la Igualdad entre Mujeres y Hombres

05

Vinculación del programa con carencias y derechos sociales

Derechos Sociales

- ★ Salud El programa expande la oferta de servicios en salud mediante la capacitación continua del personal de salud.
- ★ Trabajo El programa otorga cursos de formación y educación continua. No focaliza en población de bajos ingresos.

Nota: De acuerdo con la metodología empleada, el programa no se encuentra vinculado con el resto de derechos sociales, lo cual no implica que no contribuya a resolver la problemática que le dio origen.

Carencias sociales y bienestar económico

- ★ Carencia por acceso a los servicios de salud El programa expande la oferta de servicios en salud a través de la formación y capacitación continua del personal de salud.

Nota: De acuerdo con la metodología empleada, el programa no se encuentra vinculado con el resto de indicadores de pobreza, lo cual no implica que no contribuya a resolver la problemática que le dio origen.

★ Fuertemente ★ Medianamente ☆ Ligeramente

06

Similitudes y complementariedades del programa

A partir de la revisión de la información disponible del programa no se identificó similitud con otro programa de desarrollo social.

07

Monitoreo del programa

Nombre del indicador	Método de cálculo	Orientación a resultados	Cumplimiento de metas
Eficacia en la formación de médicos especialistas.	(Número de médicos especialistas en formación de la misma cohorte que obtienen constancia de conclusión de estudios de posgrado clínico / Número de médicos especialistas en formación de la misma cohorte inscritos a estudios de posgrado clínico) * 100	●	1.00
Eficiencia terminal de especializaciones no clínicas, maestrías y doctorados.	(Número de profesionales de especializaciones no clínicas, maestrías y doctorados de la misma cohorte con constancia de terminación / Total de profesionales de especializaciones no clínicas, maestrías y doctorados inscritos en la misma cohorte) * 100	●	1.00
Porcentaje de profesionales de la salud que concluyeron cursos de educación continua.	(Número de profesionales de la salud que recibieron constancia de conclusión de estudios de educación continua impartida por la institución / Número de profesionales de la salud inscritos a los cursos de educación continua realizados por la institución durante el periodo reportado) * 100	●	1.00
Porcentaje de servidores públicos que acreditan cursos de capacitación.	(Número de servidores públicos que adquieren mayores conocimientos a través de la capacitación / Número de servidores públicos inscritos en acciones de capacitación) * 100	●	1.00

● Mide resultados

● Se debe ajustar algún elemento para medir resultados

● No mide resultados

01

Descripción del programa

Genera conocimiento científico y tecnológico en investigación para la salud de calidad y en diversas áreas del conocimiento de la ciencia médica, fortaleciendo de forma anual los fondos para el desarrollo de proyectos de investigación para la salud, mejora el entorno laboral de los investigadores y la difusión de resultados relevantes de la investigación para la salud, para contribuir a mejorar la salud de la población.

02

Población objetivo y cobertura

Descripción	Unidad de medida	Población objetivo (PO)	Población atendida (PA)	%(PA/PO)
Investigadores de las unidades coordinadas por la CCINSHAE vigentes y no vigentes en el Sistema Institucional de Investigadores o con vigencia en el Sistema Nacional de Investigadores, que realizan actividades de investigación científica y tecnológica.	Persona	1,472	1,094	74.32

03

Presupuesto ejercido

Año	Programa (MDP) (1)	Variación % anual	Ramo (MDP) (2)	Participación en el Ramo %(1/2)
2019	\$2,211.34	-2.59	\$122,794.75	1.80
2020	\$2,347.35	6.15	\$157,496.97	1.49
2021	\$2,465.51	5.03	\$175,004.41	1.41

04

Anexos transversales PEF 2022

Anexo 18	Anexo 14	Anexo 13
Recursos para la atención de niñas, niños y adolescentes	Recursos para la Atención de Grupos Vulnerables	Erogaciones para la Igualdad entre Mujeres y Hombres

05

Vinculación del programa con carencias y derechos sociales

Derechos Sociales

★ Salud El programa brinda apoyos económicos para la investigación científica de calidad para la generación de conocimientos prioritarios en salud.

Nota: De acuerdo con la metodología empleada, el programa no se encuentra vinculado con el resto de derechos sociales, lo cual no implica que no contribuya a resolver la problemática que le dio origen.

Carencias sociales y bienestar económico

De acuerdo con la metodología empleada, no fue posible vincular al programa con alguno de los indicadores de pobreza, lo cual no implica que este no contribuya a resolver la problemática que le dio origen.

★ Fuertemente ★ Medianamente ★ Ligeramente

06

Similitudes y complementariedades del programa

Coincidencia (%)	Programa similar	Motivo	Consideraciones sobre el análisis
98	50-E004-Investigación y desarrollo tecnológico en salud	Programas similares porque a través del financiamiento y desarrollo de proyectos de investigación buscan generar conocimiento científico y tecnológico en ciencia médica.	Analizar estrategias de colaboración interinstitucional para establecer sinergias y potenciar sus resultados que beneficien a la población en general en México.
98	12-E036-Programa de vacunación	Programas complementarios en la prevención y atención de enfermedades de la población.	Establecer estrategias de coordinación al interior de la institución que los opera y con otras entidades del Sistema de salud que permitan la atención integral de la salud de la población.

07

Monitoreo del programa

Nombre del indicador	Método de cálculo	Orientación a resultados	Cumplimiento de metas
Porcentaje de artículos científicos publicados en revistas de impacto alto.	[Artículos científicos publicados en revistas de impacto alto (grupos III a VII) en el periodo / Artículos científicos totales publicados en revistas (grupos I a VII) en el periodo] * 100	●	1.00
Promedio de productos de la investigación por investigador Institucional.	Productos institucionales totales, en el periodo / Total de Investigadores institucionales vigentes*, en el periodo *Considerar la productividad institucional de los investigadores vigentes del SII más otros investigadores que colaboren con la institución, que sean miembros vigentes en el SNI y que no tengan nombramiento de investigador del SII.	●	0.91

● Mide resultados ● Se debe ajustar algún elemento para medir resultados ● No mide resultados

01

Descripción del programa

Proporciona atención hospitalaria y ambulatoria de alta especialidad a la población que la demanda o es referenciada, sin restricciones sociales, laborales, de género o de otro tipo, con énfasis en la población vulnerable sin seguridad social, en las unidades médicas que integran la Comisión Coordinadora de Institutos Nacionales de Salud y Hospitales de Alta Especialidad, para mejorar las condiciones de salud de la población.

02

Población objetivo y cobertura

Descripción	Unidad de medida	Población objetivo (PO)	Población atendida (PA)	%(PA/PO)
Personas posibles de atender en el año de reporte con el uso más eficiente y eficaz de los recursos humanos, materiales y tecnológicos disponibles en la institución.	Persona	1,103,228	947,751	85.91

03

Presupuesto ejercido

Año	Programa (MDP) (1)	Variación % anual	Ramo (MDP) (2)	Participación en el Ramo %(1/2)
2019	\$22,529.55	1.08	\$122,794.75	18.35
2020	\$26,287.55	16.68	\$157,496.97	16.69
2021	\$42,876.65	63.11	\$175,004.41	24.50

04

Anexos transversales PEF 2022

Anexo 18	Anexo 14	Anexo 13
Recursos para la atención de niñas, niños y adolescentes	Recursos para la Atención de Grupos Vulnerables	Erogaciones para la Igualdad entre Mujeres y Hombres

05

Vinculación del programa con carencias y derechos sociales

Derechos Sociales

★ Salud	Contribución al derecho a la salud mediante la prestación médica en los Institutos Nacionales de Salud y Hospitales de Alta Especialidad. El programa se vincula fuertemente con el indicador de la carencia por acceso a los servicios de salud.
☆ Seguridad Social	El programa otorga servicios de salud de alta especialidad a la población sin seguridad social. El programa se vincula ligeramente con el indicador de la carencia por acceso a la seguridad social.

Nota: De acuerdo con la metodología empleada, el programa no se encuentra vinculado con el resto de derechos sociales, lo cual no implica que no contribuya a resolver la problemática que le dio origen.

Carencias sociales y bienestar económico

☆ Carencia por acceso a la seguridad social	El programa brinda atención médica especializada a la población que no cuenta con seguridad social. Es operado por el INSABI.
★ Carencia por acceso a los servicios de salud	El programa otorga atención especializada a la población referida por las instituciones públicas de salud en los Institutos Nacionales de Salud y Hospitales de Alta Especialidad. Es operado por el INSABI.
☆ Ingreso	El programa brinda atención hospitalaria y ambulatoria de alta especialidad. No se tiene evidencia de que el programa focalice en población de bajos ingresos.

Nota: De acuerdo con la metodología empleada, el programa no se encuentra vinculado con el resto de indicadores de pobreza, lo cual no implica que no contribuya a resolver la problemática que le dio origen.

★ Fuertemente ☆ Medianamente ☆ Ligeramente

06

Similitudes y complementariedades del programa

Coincidencia (%)	Programa similar	Motivo	Consideraciones sobre el análisis
98	12-E036-Programa de vacunación	Programas complementarios en la prevención y atención de enfermedades de la población.	Establecer estrategias de coordinación al interior de la institución que los opera y con otras entidades del Sistema de salud que permitan la atención integral de la salud de la población.

07

Monitoreo del programa

Nombre del indicador	Método de cálculo	Orientación a resultados	Cumplimiento de metas
Porcentaje de Diabetes Mellitus controlada en población sin seguridad social.	(Número de personas con Diabetes Mellitus con control glucémico / Número de personas con Diabetes Mellitus sin seguridad social en tratamiento)*100	●	0.79
Porcentaje de egresos hospitalarios por mejoría y curación.	(Número de egresos hospitalarios por mejoría y curación / Total de egresos hospitalarios) *	●	1.00

● Mide resultados ● Se debe ajustar algún elemento para medir resultados ● No mide resultados

01

Descripción del programa

Contribuye a consolidar acciones de protección, promoción de la salud y prevención de enfermedades mediante acciones integrales para la prevención y tratamiento de las adicciones; y los problemas de salud ocasionados por el uso, abuso y dependencia del tabaco, alcohol y otras drogas, a través de servicios de prevención, capacitación, consultas, tratamientos, detección de riesgos, proporcionados de manera permanente por las unidades de atención especializadas en adicciones.

02

Población objetivo y cobertura

Descripción	Unidad de medida	Población objetivo (PO)	Población atendida (PA)	%(PA/PO)
Personas entre 12 y 17 años del país.	Persona	13,331,565	3,337,496	25.03

03

Presupuesto ejercido

Año	Programa (MDP) (1)	Variación % anual	Ramo (MDP) (2)	Participación en el Ramo %(1/2)
2019	\$1,296.83	0.21	\$122,794.75	1.06
2020	\$1,322.01	1.94	\$157,496.97	0.84
2021	\$1,347.84	1.95	\$175,004.41	0.77

04

Anexos transversales PEF 2022

Anexo 18	Anexo 17	Anexo 13
Recursos para la atención de niñas, niños y adolescentes	Erogaciones para el Desarrollo de los Jóvenes	Erogaciones para la Igualdad entre Mujeres y Hombres

05

Vinculación del programa con carencias y derechos sociales

Derechos Sociales

★ Salud Las acciones del programa se enfocan en la atención y prevención de adicciones en la población adolescente de 12 a 17 años.

Nota: De acuerdo con la metodología empleada, el programa no se encuentra vinculado con el resto de derechos sociales, lo cual no implica que no contribuya a resolver la problemática que le dio origen.

Carencias sociales y bienestar económico

★ Ingreso El programa brinda atención hospitalaria y consultas para la atención de adicciones. No se tiene evidencia de que el programa focalice en población de bajos ingresos.

Nota: De acuerdo con la metodología empleada, el programa no se encuentra vinculado con el resto de indicadores de pobreza, lo cual no implica que no contribuya a resolver la problemática que le dio origen.

★ Fuertemente ★ Medianamente ★ Ligeramente

06

Similitudes y complementariedades del programa

Coincidencia (%)	Programa similar	Motivo	Consideraciones sobre el análisis
98	12-E036-Programa de vacunación	Programas complementarios en la atención preventiva de la salud de la población para mitigar riesgos diversos al bienestar de los individuos.	Establecer estrategias de coordinación que permitan una atención integral de la población no solo en la misma institución, sino con otras entidades del sistema de salud en México.

07

Monitoreo del programa

Nombre del indicador	Método de cálculo	Orientación a resultados	Cumplimiento de metas
Porcentaje de adolescentes de 12 a 17 años que participan en acciones de prevención de adicciones.	$((\text{Adolescentes de 12 a 17 años que participan en acciones de prevención}) / (\text{Total de adolescentes de 12 a 17 años en el país})) * 100$	●	1.00

● Mide resultados ● Se debe ajustar algún elemento para medir resultados ● No mide resultados

01 Descripción del programa

Establece criterios para la planeación, programación, ejecución, monitoreo y evaluación del Programa de Vacunación Universal y las acciones integradas en las Semanas Nacionales de Salud que deben llevarse a cabo en todas las Instituciones del Sistema Nacional de Salud, con el objetivo de otorgar protección específica a la población contra enfermedades que sean prevenibles a través de la aplicación de vacunas y garantizar el acceso universal a las vacunas.

02 Población objetivo y cobertura

Descripción	Unidad de medida	Población objetivo (PO)	Población atendida (PA)	%(PA/PO)
Población de 0 a 4 años a quienes se les aplicará la vacuna hexavalente acelular y de influenza, toda la población a partir de 5 años de edad, sin distinción a quienes se les aplicará la vacuna contra la influenza en un periodo de tiempo determinando.	Persona	17,712,518	17,458,333	98.56

03 Presupuesto ejercido

Año	Programa (MDP) (1)	Variación % anual	Ramo (MDP) (2)	Participación en el Ramo %(1/2)
2019	\$2,359.31	-6.14	\$122,794.75	1.92
2020	\$5,131.81	117.51	\$157,496.97	3.26
2021	\$7,152.46	39.38	\$175,004.41	4.09

04 Anexos transversales PEF 2022

Anexo 18	Anexo 13
Recursos para la atención de niñas, niños y adolescentes	Erogaciones para la Igualdad entre Mujeres y Hombres

05 Vinculación del programa con carencias y derechos sociales

Derechos Sociales

- ★ Salud: Contribución al derecho a la salud mediante la reducción de la mortalidad infantil a través del esquema de vacunación a niños menores de 5 años de edad.
- ☆ Trabajo: El programa brinda apoyos para la formación y capacitación al personal estatal de las áreas de vacunación. No focaliza en población de bajos ingresos.
- ☆ No Discriminación: Contribuye a disminuir los niveles de mortalidad en la población con factores de riesgo, menor de 5 años, de 60 y más años y mujeres embarazadas a través de la vacunación.

Nota: De acuerdo con la metodología empleada, el programa no se encuentra vinculado con el resto de derechos sociales, lo cual no implica que no contribuya a resolver la problemática que le dio origen.

Carencias sociales y bienestar económico

- ★ Carencia por acceso a los servicios de salud: El programa brinda servicios de salud, específicamente servicios de vacunación a toda la población.

Nota: De acuerdo con la metodología empleada, el programa no se encuentra vinculado con el resto de indicadores de pobreza, lo cual no implica que no contribuya a resolver la problemática que le dio origen.

★ Fuertemente ☆ Medianamente ☆ Ligeramente

06 Similitudes y complementariedades del programa

Coincidencia (%)	Programa similar	Motivo	Consideraciones sobre el análisis
98	12-E023-Atención a la Salud	Programas complementarios en la prevención y atención de enfermedades de la población.	Establecer estrategias de coordinación al interior de la institución que los opera y con otras entidades del Sistema de salud que permitan la atención integral de la salud de la población.
98	12-E025-Prevención y atención contra las adicciones	Programas complementarios en la atención preventiva de la salud de la población para mitigar riesgos diversos al bienestar de los individuos.	Establecer estrategias de coordinación que permitan una atención integral de la población no solo en la misma institución, sino con otras entidades del sistema de salud en México.

07 Monitoreo del programa

Nombre del indicador	Método de cálculo	Orientación a resultados	Cumplimiento de metas
Incidencia de casos de influenza estacional en la población de 6 meses a 59 meses, adultos de más de 60 años y poblaciones de riesgo.	(Total de casos de influenza estacional en la población de 6 a 59 meses, adultos de más de 60 años y poblaciones de riesgo en el año t / La población total de 6 a 59 meses, adultos de más de 60 años y poblaciones de riesgo en el año t)*100,000	●	ND**

Tasa de variación del número de casos ((Número total de casos registrados por padecimientos asociados a la vacuna hexavalente de padecimientos asociados a la vacuna hexavalente acelular en la población de 0 a 19 años de edad, en el año t / Número total de casos registrados por padecimientos asociados a la vacuna hexavalente acelular en la población de 0 a 19 años de edad, en el año inmediato anterior)- 1) * 100



ND**



Mide resultados



Se debe ajustar algún elemento para medir resultados



No mide resultados

ND** No se dispone de las metas alcanzadas para 2021 debido a que el indicador es de reciente creación.

01

Descripción del programa

Contribuye al bienestar social e igualdad mediante el acceso a servicios de asistencia social integral. Otorga servicios de rehabilitación integral a personas con discapacidad o en riesgo de presentarla; servicios de asistencia social mediante la atención integral a niñas, niños, adolescentes y adultos mayores, así como servicios de asistencia social integral en el Centro Nacional Modelo de Atención, Integración y Capacitación para el Desarrollo Comunitario Tlazochihualpilli.

02

Población objetivo y cobertura

Descripción	Unidad de medida	Población objetivo (PO)	Población atendida (PA)	%(PA/PO)
Personas que solicitan los diversos servicios de asistencia social integral y que cumplen con los criterios de elegibilidad establecidos por el programa.	Persona	1,910,659	361,392	18.91

03

Presupuesto ejercido

Año	Programa (MDP) (1)	Variación % anual	Ramo (MDP) (2)	Participación en el Ramo %(1/2)
2019	\$1,000.77	0.19	\$122,794.75	0.81
2020	\$1,431.95	0.43	\$157,496.97	0.91
2021	\$2,920.17	1.04	\$175,004.41	1.67

04

Anexos transversales PEF 2022

Anexo 18

Recursos para la atención de niñas, niños y adolescentes

Anexo 14

Recursos para la Atención de Grupos Vulnerables

05

Vinculación del programa con carencias y derechos sociales

Derechos Sociales

☆ No Discriminación Busca garantizar los servicios públicos de salud a la población sin seguridad social; brinda servicios a las personas con discapacidad o en riesgo potencial de presentarla.

Nota: De acuerdo con la metodología empleada, el programa no se encuentra vinculado con el resto de derechos sociales, lo cual no implica que no contribuya a resolver la problemática que le dio origen.

Carencias sociales y bienestar económico

☆ Ingreso El programa brinda consultas médicas y servicios de asistencia social. No se tiene evidencia de que el programa focalice en población de bajos ingresos.

Nota: De acuerdo con la metodología empleada, el programa no se encuentra vinculado con el resto de indicadores de pobreza, lo cual no implica que no contribuya a resolver la problemática que le dio origen.

★ Fuertemente ★ Medianamente ☆ Ligeramente

06

Similitudes y complementariedades del programa

A partir de la revisión de la información disponible del programa no se identificó similitud con otro programa de desarrollo social.

07

Monitoreo del programa

Nombre del indicador	Método de cálculo	Orientación a resultados	Cumplimiento de metas
Porcentaje de personas sujetas de asistencia social que tienen acceso a servicios de asistencia social.	$(\text{Número de personas sujetas de asistencia social que tienen acceso a servicios de asistencia social} / \text{Total de personas sujetas de asistencia social que solicitaron servicios de asistencia social}) * 100$	●	0.63

● Mide resultados ● Se debe ajustar algún elemento para medir resultados ● No mide resultados

01

Descripción del programa

Contribuye al bienestar social e igualdad a través de la realización de acciones que permitan atender, proteger y restituir los derechos de las Niñas, Niños y Adolescentes, tales como la emisión y seguimiento de las medidas de protección integral; representaciones, regularizaciones y asesorías jurídicas; atención a reportes de maltrato infantil; regulación de los centros de asistencia social; procesos de adopción; y formación de los sectores público, social y privado.

02

Población objetivo y cobertura

Descripción	Unidad de medida	Población objetivo (PO)	Población atendida (PA)	%(PA/PO)
Niñas, niños y adolescentes nacionales o migrantes acompañados o no que estén vulnerados o restringidos en sus derechos y requieran protección o restitución de los mismos, en casos que la Procuraduría Federal de Protección de Niñas, Niños y Adolescentes tenga conocimiento y sea de su competencia.	Persona	1,597	6,909	432.62

03

Presupuesto ejercido

Año	Programa (MDP) (1)	Variación % anual	Ramo (MDP) (2)	Participación en el Ramo %(1/2)
2019	\$91.27	6.00	\$122,794.75	0.07
2020	\$87.61	-4.01	\$157,496.97	0.06
2021	\$87.58	-0.03	\$175,004.41	0.05

04

Anexos transversales PEF 2022

Anexo 18

Recursos para la atención de niñas, niños y adolescentes

05

Vinculación del programa con carencias y derechos sociales

Derechos Sociales

☆ No Discriminación Contribuye al ejercicio de los derechos de niñas, niños y adolescentes a través de servicios y acciones para su protección y restitución.

Nota: De acuerdo con la metodología empleada, el programa no se encuentra vinculado con el resto de derechos sociales, lo cual no implica que no contribuya a resolver la problemática que le dio origen.

Carencias sociales y bienestar económico

De acuerdo con la metodología empleada, no fue posible vincular al programa con alguno de los indicadores de pobreza, lo cual no implica que este no contribuya a resolver la problemática que le dio origen.

★ Fuertemente ★ Medianamente ☆ Ligeramente

06

Similitudes y complementariedades del programa

A partir de la revisión de la información disponible del programa no se identificó similitud con otro programa de desarrollo social.

07

Monitoreo del programa

Nombre del indicador	Método de cálculo	Orientación a resultados	Cumplimiento de metas
Porcentaje de Niñas, Niños y Adolescentes con protección procurada.	(Número de Niñas, Niños y Adolescentes con protección procurada en el año t / Número de Niñas, Niños y Adolescentes con sus derechos restringidos o vulnerados de los que tenga conocimiento la Procuraduría Federal de Protección de Niñas, Niños y Adolescentes en el año t) * 100	●	0.00

● Mide resultados ● Se debe ajustar algún elemento para medir resultados ● No mide resultados

01

Descripción del programa

Contribuye al bienestar social e igualdad mediante el acceso a medios que permitan la inclusión social de las personas con discapacidad, otorgando a los sistemas estatales (SEDIF) y sistemas municipales (SMDIF) subsidios federales para la ejecución de obras y acciones enfocadas a beneficiar a las personas con discapacidad, mediante tres vertientes: acciones en salud; acciones de infraestructura y equipamiento; y acciones de desarrollo para la inclusión laboral, educativa y social.

02

Población objetivo y cobertura

Descripción	Unidad de medida	Población objetivo (PO)	Población atendida (PA)	%(PA/PO)
Personas con discapacidad preferentemente aquellas en situación de pobreza y pobreza extrema, atendidas por el SNDIF, SEDIF en todo el territorio nacional.	Persona	2,274,419	26,552	1.17

03

Presupuesto ejercido

Año	Programa (MDP) (1)	Variación % anual	Ramo (MDP) (2)	Participación en el Ramo %(1/2)
2019	\$23.54	-86.00	\$122,794.75	0.02
2020	\$24.27	3.08	\$157,496.97	0.02
2021	\$22.38	-7.81	\$175,004.41	0.01

04

Anexos transversales PEF 2022

Anexo 18

Anexo 14

Recursos para la atención de niñas, niños y adolescentes

Recursos para la Atención de Grupos Vulnerables

05

Vinculación del programa con carencias y derechos sociales

Derechos Sociales

- ★ Trabajo: Contribución al derecho al Trabajo a través de acciones encaminadas para la inclusión laboral de las personas con discapacidad focalizando en aquellas en pobreza y pobreza extrema.
- ★ No Discriminación: Subsidia proyectos para la inclusión y desarrollo social integral de personas con discapacidad, priorizando proyectos que se ejecuten en municipios o pueblos indígenas.

Nota: De acuerdo con la metodología empleada, el programa no se encuentra vinculado con el resto de derechos sociales, lo cual no implica que no contribuya a resolver la problemática que le dio origen.

Carencias sociales y bienestar económico

- ★ Ingreso: El programa entrega prótesis y órtesis a las personas con discapacidad atendidas por el SNDIF, SEDIF y SMDIF. Son apoyos no monetarios, forman parte de los criterios de la medición del indicador y se captan en la ENIGH.

Nota: De acuerdo con la metodología empleada, el programa no se encuentra vinculado con el resto de indicadores de pobreza, lo cual no implica que no contribuya a resolver la problemática que le dio origen.

★ Fuertemente ★ Medianamente ☆ Ligeramente

06

Similitudes y complementariedades del programa

A partir de la revisión de la información disponible del programa no se identificó similitud con otro programa de desarrollo social.

07

Monitoreo del programa

Nombre del indicador	Método de cálculo	Orientación a resultados	Cumplimiento de metas
Porcentaje de personas con discapacidad beneficiadas por el Programa, que fortalecen directamente su inclusión social.	(Número de personas con discapacidad beneficiadas por el Programa que fortalecen directamente su inclusión social / Total de personas con discapacidad que integran a la población objetivo beneficiada del programa) * 100	●	ND**

Porcentaje de personas con discapacidad beneficiadas por el programa que cuentan con medios para su inclusión social.

(Número de personas con discapacidad beneficiadas por el Programa que cuentan con medios para su inclusión social en el periodo t / Total de personas con discapacidad que integran la población objetivo del Programa en el periodo t) * 100



0.26



Mide resultados



Se debe ajustar algún elemento para medir resultados



No mide resultados

ND** No se dispone de las metas alcanzadas para 2021 debido a que el indicador es de reciente creación.

01

Descripción del programa

Contribuye a asegurar el acceso efectivo a servicios de salud con calidad, mediante subsidios a las entidades federativas, para la organización y operación efectiva de equipos de salud itinerantes, a través del establecimiento de rutas fijas de las Unidades Médicas Móviles, para brindar servicios de atención primaria, así como la referencia de pacientes a unidades médicas de mayor complejidad, en las localidades con menos de 2,500 habitantes y que se encuentren sin acceso a servicios de salud.

02

Población objetivo y cobertura

Descripción	Unidad de medida	Población objetivo (PO)	Población atendida (PA)	%(PA/PO)
Localidades integradas en el anexo 5 del Convenio Específico.	Localidad	11,857	11,857	100

03

Presupuesto ejercido

Año	Programa (MDP) (1)	Variación % anual	Ramo (MDP) (2)	Participación en el Ramo %(1/2)
2019	\$789.76	-6.13	\$122,794.75	0.64
2020	\$773.70	-2.03	\$157,496.97	0.49
2021	\$1,144.71	47.95	\$175,004.41	0.65

04

Anexos transversales PEF 2022

Anexo 18	Anexo 10
Recursos para la atención de niñas, niños y adolescentes	Erogaciones para el Desarrollo Integral de los Pueblos y Comunidades Indígenas

05

Vinculación del programa con carencias y derechos sociales

Derechos Sociales

★	Salud	Contribución al derecho a la salud mediante la reducción de la mortalidad materna a través de la prestación de servicios de salud.
☆	Seguridad Social	El programa brinda atención de primer nivel en Unidades Médicas Móviles a población sin seguridad social. El programa se vincula ligeramente con el indicador de la carencia por acceso a la seguridad social.
★	No Discriminación	Ofrece vacunación dirigida a diferentes grupos de edad y de riesgo como mujeres embarazadas y adultos mayores, en localidades carentes de servicios de salud.

Nota: De acuerdo con la metodología empleada, el programa no se encuentra vinculado con el resto de derechos sociales, lo cual no implica que no contribuya a resolver la problemática que le dio origen.

Carencias sociales y bienestar económico

☆	Carencia por acceso a la seguridad social	El programa brinda atención médica por medio de las Unidades Médicas Móviles a la población que no cuenta con seguridad social. Es operado por el INSABI.
★	Carencia por acceso a los servicios de salud	El programa brinda atención médica por medio de las Unidades Médicas Móviles a las personas que no cuentan con acceso a los servicios de salud. El programa se encuentra bajo la operación del INSABI.
☆	Ingreso	El programa brinda consultas médicas mediante las Unidades Médicas Móviles. No se tiene evidencia de que el programa focalice en población de bajos ingresos.

Nota: De acuerdo con la metodología empleada, el programa no se encuentra vinculado con el resto de indicadores de pobreza, lo cual no implica que no contribuya a resolver la problemática que le dio origen.




06

Similitudes y complementariedades del programa

Coincidencia (%)	Programa similar	Motivo	Consideraciones sobre el análisis
98	19-S038-Programa IMSS-BIENESTAR	Complementarios en la atención de población en localidades aisladas, a las cuales los servicios de IMSS Bienestar no puede cubrir.	Establecer estrategias de coordinación para lograr la cobertura de toda la población que buscan atender y fortalecerlas presupuestalmente para lograr el acceso efectivo y de calidad a los servicios de salud.

07

Monitoreo del programa

Nombre del indicador	Método de cálculo	Orientación a resultados	Cumplimiento de metas
Porcentaje de casos de embarazo de alto riesgo referidos a un segundo nivel de atención de mujeres que habitan en localidades menores a 2500 personas, aisladas sin acceso físico a servicios de salud.	(Total de casos referidos de embarazo de alto riesgo a un segundo nivel de atención en el periodo / Número de casos de embarazo de alto riesgo de primera vez en el periodo)*100		1.00
Porcentaje de localidades menores a 2500 personas, aisladas sin acceso físico a servicios de salud con acceso a servicios de salud a través de una unidad médica móvil del Programa.	(Total de localidades atendidas por el programa en el periodo / Número de localidades objetivo del programa en el periodo)*100		0.50
Porcentaje de niños menores de cinco años recuperados de desnutrición en localidades menores a 2500 personas, aisladas sin acceso físico a servicios de salud.	(Total de niños menores de 5 años recuperados de desnutrición / Número de niños desnutridos menores de 5 años en control nutricional)*100		0.59



Mide resultados



Se debe ajustar algún elemento para medir resultados



No mide resultados

01

Descripción del programa

Contribuye a consolidar las acciones de protección, promoción de la salud y prevención de enfermedades mediante acciones encaminadas a la detección, diagnóstico, tratamiento y control del sobrepeso, obesidad y las enfermedades no transmisibles, en la población de 5 años y más, excluyendo a la población que atiende el IMSS-BIENESTAR, a través de transferencias de subsidios de forma anual a los 32 servicios estatales de salud.

02

Población objetivo y cobertura

Descripción	Unidad de medida	Población objetivo (PO)	Población atendida (PA)	%(PA/PO)
Población de 5 años y más que se planea atender responsabilidad de los 32 Servicios Estatales de Salud (SESA), acorde a las intervenciones de cada Programa de Acción Específico (PAE).	Entidades Federativas	32	32	100

03

Presupuesto ejercido

Año	Programa (MDP) (1)	Variación % anual	Ramo (MDP) (2)	Participación en el Ramo %(1/2)
2019	\$491.44	12.37	\$122,794.75	0.40
2020	\$481.05	-2.11	\$157,496.97	0.31
2021	\$507.00	5.39	\$175,004.41	0.29

04

Anexos transversales PEF 2022

Anexo 18	Anexo 13
Recursos para la atención de niñas, niños y adolescentes	Erogaciones para la Igualdad entre Mujeres y Hombres

05

Vinculación del programa con carencias y derechos sociales

Derechos Sociales

- ★ Alimentación nutritiva y de calidad Contribución al derecho a la alimentación mediante acciones de prevención, detección, diagnóstico, tratamiento y control de la obesidad en personas de 5 años y más.
- ★ Salud El programa fortalece los servicios de promoción y prevención de la salud a través de la detección, diagnóstico, tratamiento y control del sobrepeso, obesidad y las enfermedades no transmisibles, en la población de 5 años y más; y brinda capacitación continua al personal de salud.
- ★ Trabajo El programa brinda apoyos para la formación y capacitación de los recursos humanos de los servicios estatales de salud. No focaliza en población de bajos ingresos.

Nota: De acuerdo con la metodología empleada, el programa no se encuentra vinculado con el resto de derechos sociales, lo cual no implica que no contribuya a resolver la problemática que le dio origen.

Carencias sociales y bienestar económico

- ★ Carencia por acceso a los servicios de salud El programa expande la oferta de servicios en salud a través de la capacitación de los recursos humanos de los servicios estatales de salud.

Nota: De acuerdo con la metodología empleada, el programa no se encuentra vinculado con el resto de indicadores de pobreza, lo cual no implica que no contribuya a resolver la problemática que le dio origen.

★ Fuertemente ★ Medianamente ☆ Ligeramente

06

Similitudes y complementariedades del programa

A partir de la revisión de la información disponible del programa no se identificó similitud con otro programa de desarrollo social.

07

Monitoreo del programa

Nombre del indicador	Método de cálculo	Orientación a resultados	Cumplimiento de metas
Porcentaje de escuelas certificadas como promotoras de la salud.	(Número de escuelas certificadas como promotoras de salud)/(Número total de escuelas en las entidades federativas) * 100	●	ND**
Tasa de variación de los determinantes ambientales positivos de entornos laborales intervenidos.	Numerador: (La sumatoria de los puntos de los determinantes ambientales positivos de la salud del diagnóstico POST intervención) / (la sumatoria de los puntos de los determinantes ambientales positivos de la salud del diagnóstico PRE intervención) Denominador: (La sumatoria de los puntos de los determinantes ambientales positivos de la salud del diagnóstico PRE intervención)	●	ND**
Tasa de variación de los determinantes positivos de la salud que reporta la población.	Numerador: (La sumatoria de los puntos de los determinantes positivos de la salud del cuestionario POST intervención) / (la sumatoria de los puntos de los determinantes positivos de la salud del cuestionario PRE intervención) Denominador: (La sumatoria de los puntos de los determinantes positivos de la salud del cuestionario PRE intervención) * 100	●	ND**
Población de 20 años y más de edad que presenta cifras en control de las enfermedades crónicas no transmisibles (obesidad, diabetes mellitus, hipertensión arterial) responsabilidad de los Servicios Estatales de Salud.	(Población de 20 años y más de edad en control de obesidad, diabetes mellitus, hipertensión arterial y dislipidemias responsabilidad de los Servicios Estatales de Salud) / (Población de 20 años y más de edad en tratamiento de obesidad, diabetes mellitus, hipertensión arterial y dislipidemias responsabilidad de los Servicios Estatales de Salud) * 100	●	0.00

● Mide resultados
 ● Se debe ajustar algún elemento para medir resultados
 ● No mide resultados

ND** No se dispone de las metas alcanzadas para 2021 debido a que el indicador es de reciente creación.

01

Descripción del programa

Contribuye a la consolidación de las acciones de protección, promoción de la salud y prevención de enfermedades mediante la identificación temprana y control de riesgos, así como el ingreso a tratamiento oportuno y específico de casos nuevos de enfermedades infecciosas y transmisibles que están bajo la responsabilidad del Centro Nacional de Programas Preventivos y Control de Enfermedades y la Dirección General de Epidemiología.

02

Población objetivo y cobertura

Descripción	Unidad de medida	Población objetivo (PO)	Población atendida (PA)	%(PA/PO)
32 entidades federativas a través de los Servicios Estatales de Salud que atienden a la población con y sin derechohabencia.	Entidades Federativas	32	32	100

03

Presupuesto ejercido

Año	Programa (MDP) (1)	Variación % anual	Ramo (MDP) (2)	Participación en el Ramo %(1/2)
2019	\$533.69	-5.57	\$122,794.75	0.43
2020	\$526.82	-1.29	\$157,496.97	0.33
2021	\$518.17	-1.64	\$175,004.41	0.30

04

Anexos transversales PEF 2022

Este programa no cuenta con recursos etiquetados en los anexos transversales destinados a la atención de grupos vulnerables

05

Vinculación del programa con carencias y derechos sociales

Derechos Sociales

- ★ Salud El programa brinda atención oportuna e información actualizada sobre las enfermedades infecciosas y transmisibles a la población vulnerable en las entidades federativas. Además brinda capacitación continua al personal de salud.
- ★ Trabajo El programa incluye actividades de capacitación continua para los profesionales de la salud sobre padecimientos sujetos a vigilancia epidemiológica. No es explícito su apoyo a personas de bajos ingresos.

Nota: De acuerdo con la metodología empleada, el programa no se encuentra vinculado con el resto de derechos sociales, lo cual no implica que no contribuya a resolver la problemática que le dio origen.

Carencias sociales y bienestar económico

- ★ Carencia por acceso a los servicios de salud El programa expande la oferta de servicios en salud a través de la formación y capacitación al personal de salud de las entidades federativas.

Nota: De acuerdo con la metodología empleada, el programa no se encuentra vinculado con el resto de indicadores de pobreza, lo cual no implica que no contribuya a resolver la problemática que le dio origen.

★ Fuertemente ★ Medianamente ☆ Ligeramente

06

Similitudes y complementariedades del programa

A partir de la revisión de la información disponible del programa no se identificó similitud con otro programa de desarrollo social.

07

Monitoreo del programa

Nombre del indicador	Método de cálculo	Orientación a resultados	Cumplimiento de metas
Cobertura de notificación de casos nuevos de enfermedades infecciosas y transmisibles.	$(\text{Número de casos nuevos de enfermedades infecciosas y transmisibles notificados}) / (\text{Número de casos nuevos de enfermedades infecciosas y transmisibles programados}) * 100$	●	1.00

● Mide resultados ● Se debe ajustar algún elemento para medir resultados ● No mide resultados

01

Descripción del programa

Transfiere recursos para cubrir el pago de las provisiones que permitan mantener la homologación salarial del personal que fue regularizado y formalizado, y serán transferidos a las entidades federativas a través del Fondo de Aportaciones para los Servicios de Salud (FASSA) del Ramo 33 de conformidad con el Presupuesto de Egresos de la Federación.

02

Población objetivo y cobertura

Descripción	Unidad de medida	Población objetivo (PO)	Población atendida (PA)	%(PA/PO)
32 entidades federativas, de acuerdo con el Presupuesto de Egresos de la Federación.	Entidades Federativas	32	32	100

03

Presupuesto ejercido

Año	Programa (MDP) (1)	Variación % anual	Ramo (MDP) (2)	Participación en el Ramo %(1/2)
2019	\$0.00	NA*	\$122,794.75	0.00*
2020	\$0.00	ND*	\$157,496.97	0.00*
2021	\$0.00	ND*	\$175,004.41	0.00*

04

Anexos transversales PEF 2022

Este programa no cuenta con recursos etiquetados en los anexos transversales destinados a la atención de grupos vulnerables

05

Vinculación del programa con carencias y derechos sociales

Derechos Sociales

De acuerdo con la metodología empleada, no fue posible vincular al programa con alguno de los derechos sociales, lo cual no implica que este no contribuya a resolver la problemática que le dio origen.

Carencias sociales y bienestar económico

De acuerdo con la metodología empleada, no fue posible vincular al programa con alguno de los indicadores de pobreza, lo cual no implica que este no contribuya a resolver la problemática que le dio origen.

06

Similitudes y complementariedades del programa

A partir de la revisión de la información disponible del programa no se identificó similitud con otro programa de desarrollo social.

07

Monitoreo del programa

Nombre del indicador	Método de cálculo	Orientación a resultados	Cumplimiento de metas
Porcentaje de transferencias presupuestarias que permiten mantener la homologación salarial de los trabajadores de la salud, contratados en las entidades federativas en condiciones de precariedad y validados por las subcomisiones estatales.	(Número de adecuaciones presupuestarias para la transferencia de recursos económicos, a las Entidades Federativas, realizadas / Número de adecuaciones presupuestarias para la transferencia de recursos a las entidades federativas, estimadas) * 100	●	1.00



Mide resultados



Se debe ajustar algún elemento para medir resultados



No mide resultados

*La proporción del presupuesto del programa en el total del ramo es inferior a dos decimales, por lo cual se observa como 0.00. No obstante, dicha proporción no es 0.

ND* Información no disponible en la Cuenta Pública del Ejercicio Fiscal correspondiente.

NA* No aplica debido a que el programa no había sido creado en el Ejercicio Fiscal correspondiente.

01

Descripción del programa

Contribuye al bienestar social e igualdad mediante la disminución de las brechas de desigualdad en salud originada por la condición laboral de las personas, a través de dos vertientes: prestación gratuita de servicios de salud, medicamentos y demás insumos asociados a las personas sin seguridad social y fortalecimiento del acceso efectivo y la continuidad en la prestación de servicios de salud a la población sin seguridad social en condiciones de alta o muy alta marginación.

02

Población objetivo y cobertura

Descripción	Unidad de medida	Población objetivo (PO)	Población atendida (PA)	%(PA/PO)
32 entidades federativas.	Entidades Federativas	32	32	100

03

Presupuesto ejercido

Año	Programa (MDP) (1)	Variación % anual	Ramo (MDP) (2)	Participación en el Ramo %(1/2)
2019	\$4,743.20	NA*	\$122,794.75	3.86
2020	\$105,278.85	2119.57	\$157,496.97	66.84
2021	\$101,562.62	-3.53	\$175,004.41	58.03

04

Anexos transversales PEF 2022

Anexo 18

Anexo 10

Recursos para la atención de niñas, niños y adolescentes

Erogaciones para el Desarrollo Integral de los Pueblos y Comunidades Indígenas

05

Vinculación del programa con carencias y derechos sociales

Derechos Sociales

★	Salud	Contribución al derecho a la salud mediante la prestación de servicios médicos a la población sin seguridad social. El programa se vincula fuertemente con el indicador de la carencia por acceso a los servicios de salud.
☆	Seguridad Social	El programa otorga servicios de salud a la población sin seguridad social laboral. El programa se vincula ligeramente con el indicador de la carencia por acceso a la seguridad social.

Nota: De acuerdo con la metodología empleada, el programa no se encuentra vinculado con el resto de derechos sociales, lo cual no implica que no contribuya a resolver la problemática que le dio origen.

Carencias sociales y bienestar económico

☆	Carencia por acceso a la seguridad social	El programa otorga servicios de salud, medicamentos y demás insumos asociados a las personas sin seguridad social. El programa es operado por el INSABI.
★	Carencia por acceso a los servicios de salud	Mediante la transferencia de recursos a las Entidades Federativas, el programa brinda servicios de salud a las personas sin seguridad social. El programa es operado por el INSABI.
	Ingreso	Se elimina dado que no brinda un apoyo directo a la persona (ajustes a la metodología).

Nota: De acuerdo con la metodología empleada, el programa no se encuentra vinculado con el resto de indicadores de pobreza, lo cual no implica que no contribuya a resolver la problemática que le dio origen.

06

Similitudes y complementariedades del programa

Coincidencia (%)	Programa similar	Motivo	Consideraciones sobre el análisis
98	19-S038-Programa IMSS-BIENESTAR	Los Programas buscan atender a la población sin seguridad social y se encuentran en la transición a una estrategia coordinada con este propósito.	Establecer mecanismos de coordinación que permitan la operación de la estrategia conjunta que garantice la atención a la salud de la población sin seguridad social.

07

Monitoreo del programa

Nombre del indicador	Método de cálculo	Orientación a resultados	Cumplimiento de metas
Cumplimiento en las transferencias de recursos presupuestales calendarizados para atención a la salud y medicamentos gratuitos para la población sin Seguridad social Laboral.	$\frac{\text{Recursos acumulados de Aportación Federal transferidos a las Entidades Federativas}}{\text{Total de recursos de Aportación Federal autorizados para el ejercicio fiscal}} * 100$	●	1.00

● Mide resultados

● Se debe ajustar algún elemento para medir resultados

● No mide resultados

NA* No aplica debido a que el programa no había sido creado en el Ejercicio Fiscal correspondiente.