

01

Descripción del programa

Fortalecer la capacidad de gestión y participación social a favor del medio ambiente a través del acceso a información, divulgación del conocimiento y formación ambiental, para que actores estratégicos, municipios y estados contribuyan a la sustentabilidad local, nacional y global, por medio del diseño, desarrollo y ejecución de proyectos anuales de educación ambiental, capacitación para el desarrollo sustentable, comunicación ambiental y desarrollo de la cultura del agua.

02

Población objetivo y cobertura

| Descripción | Unidad de medida | Población objetivo (PO) | Población atendida (PA) | %(PA/PO) |
|--|---|-------------------------|-------------------------|----------|
| Población en general, grupos organizados, instituciones educativas, municipios y entidades federativas que realizan actividades de educación, formación y cultura ambiental, redes de colaboración y comunicación, difusión y divulgación ambiental. | Persona física Persona física y/o moral | 105,000 | 33,876 | 32.26 |

03

Presupuesto ejercido

| Año | Programa (MDP) (1) | Variación % anual | Ramo (MDP) (2) | Participación en el Ramo %(1/2) |
|------|--------------------|-------------------|----------------|---------------------------------|
| 2019 | \$24.70 | -21.53 | \$36,513.84 | 0.07 |
| 2020 | \$24.79 | 0.38 | \$34,761.66 | 0.07 |
| 2021 | \$25.92 | 4.55 | \$39,369.07 | 0.07 |

04

Anexos transversales PEF 2022

Este programa no cuenta con recursos etiquetados en los anexos transversales destinados a la atención de grupos vulnerables

05

Vinculación del programa con carencias y derechos sociales

Derechos Sociales

☆ Medio Ambiente Sano El programa promueve la educación ambiental mediante la prestación de servicios de educación, capacitación y comunicación educativa para la sustentabilidad ambiental.

Nota: De acuerdo con la metodología empleada, el programa no se encuentra vinculado con el resto de derechos sociales, lo cual no implica que no contribuya a resolver la problemática que le dio origen.

Carencias sociales y bienestar económico

De acuerdo con la metodología empleada, no fue posible vincular al programa con alguno de los indicadores de pobreza, lo cual no implica que este no contribuya a resolver la problemática que le dio origen.

★ Fuertemente ★ Medianamente ☆ Ligeramente

06

Similitudes y complementariedades del programa

A partir de la revisión de la información disponible del programa no se identificó similitud con otro programa de desarrollo social.

07

Monitoreo del programa

| Nombre del indicador | Método de cálculo | Orientación a resultados | Cumplimiento de metas |
|--|---|--------------------------|-----------------------|
| Porcentaje de actores estratégicos que mejora su capacidad de gestión en el campo ambiental. | (Número de actores estratégicos que mejoran su capacidad de gestión ambiental en el año / número de actores estratégicos atendidos en el año)*100 | ● | 0.27 |

● Mide resultados ● Se debe ajustar algún elemento para medir resultados ● No mide resultados

01

Descripción del programa

Contribuye a generar, aplicar y transferir conocimiento para incrementar las capacidades de investigación aplicada, desarrollo tecnológico e innovación del sector hídrico y ambiental. Desarrolla instrumentos que apoyen la política hídrica y gestión sustentable del agua; fortalece las capacidades técnicas e informativas de instituciones y organismos encargados del servicio de agua, drenaje y alcantarillado para que cuenten con recursos humanos especializados en solucionar problemas en la materia.

02

Población objetivo y cobertura

| Descripción | Unidad de medida | Población objetivo (PO) | Población atendida (PA) | %(PA/PO) |
|---|---|-------------------------|-------------------------|----------|
| Tomadores de decisiones y actores del sector hídrico nacional que intervienen en la gestión de los recursos hídricos. | Instituciones Asociaciones Civiles de Usuarios, SRL y Gobiernos Estatales | ND | ND | ND |

03

Presupuesto ejercido

| Año | Programa (MDP) (1) | Variación % anual | Ramo (MDP) (2) | Participación en el Ramo %(1/2) |
|------|--------------------|-------------------|----------------|---------------------------------|
| 2019 | \$209.67 | -15.10 | \$36,513.84 | 0.57 |
| 2020 | \$183.73 | -12.37 | \$34,761.66 | 0.53 |
| 2021 | \$235.06 | 27.94 | \$39,369.07 | 0.60 |

04

Anexos transversales PEF 2022

Este programa no cuenta con recursos etiquetados en los anexos transversales destinados a la atención de grupos vulnerables

05

Vinculación del programa con carencias y derechos sociales

Derechos Sociales

| | |
|-----------------------|---|
| ☆ Medio Ambiente Sano | Mediante la investigación científica y el desarrollo de proyectos tecnológicos en temas medioambientales se puede propiciar la prevención y protección de recursos naturales. |
| ☆ Trabajo | Uno de los componentes del programa otorga cursos de educación continua y posgrado para el personal de las instituciones ejecutoras de la política hídrica (Instituto Mexicano de Tecnología del Agua). No focaliza en población de bajos ingresos. |
| ☆ No Discriminación | Promueve proyectos para mitigar las condiciones de vulnerabilidad en materia de agua de las comunidades rurales, marginadas, indígenas y afromexicanas. |

Nota: De acuerdo con la metodología empleada, el programa no se encuentra vinculado con el resto de derechos sociales, lo cual no implica que no contribuya a resolver la problemática que le dio origen.

Carencias sociales y bienestar económico

De acuerdo con la metodología empleada, no fue posible vincular al programa con alguno de los indicadores de pobreza, lo cual no implica que este no contribuya a resolver la problemática que le dio origen.

★ Fuertemente ☆ Medianamente ☆ Ligeramente

06

Similitudes y complementariedades del programa

A partir de la revisión de la información disponible del programa no se identificó similitud con otro programa de desarrollo social.

07

Monitoreo del programa

| Nombre del indicador | Método de cálculo | Orientación a resultados | Cumplimiento de metas |
|--|---|--------------------------|-----------------------|
| Tasa de colaboración con ejecutoras de política hídrica y ambiental. | $((\text{Número de fichas técnicas de colaboración con instituciones ejecutoras de la política hídrica y ambiental en el año actual} / \text{Número de fichas técnicas de colaboración con instituciones ejecutoras de la política hídrica y ambiental del año anterior}) - 1) * 100$ | ● | 1.00 |

● Mide resultados ● Se debe ajustar algún elemento para medir resultados ● No mide resultados

ND Información no disponible.

01

Descripción del programa

Contribuye al desarrollo económico incluyente mediante la protección de la superficie forestal de aquellos factores que la deterioran, como son incendios forestales, plagas y enfermedades, a través de acciones y proyectos de la población presentados anualmente.

02

Población objetivo y cobertura

| Descripción | Unidad de medida | Población objetivo (PO) | Población atendida (PA) | %(PA/PO) |
|---|------------------|-------------------------|-------------------------|----------|
| Superficie de ecosistemas forestales sensibles al fuego que se estima sea afectada por incendios forestales durante el año. | Hectáreas | 62,236 | 58,127 | 93.40 |

03

Presupuesto ejercido

| Año | Programa (MDP) (1) | Variación % anual | Ramo (MDP) (2) | Participación en el Ramo %(1/2) |
|------|--------------------|-------------------|----------------|---------------------------------|
| 2019 | \$1,214.49 | -26.46 | \$36,513.84 | 3.33 |
| 2020 | \$1,043.31 | -14.09 | \$34,761.66 | 3.00 |
| 2021 | \$1,162.20 | 11.40 | \$39,369.07 | 2.95 |

04

Anexos transversales PEF 2022

Este programa no cuenta con recursos etiquetados en los anexos transversales destinados a la atención de grupos vulnerables

05

Vinculación del programa con carencias y derechos sociales

Derechos Sociales

| | |
|-----------------------|--|
| ★ Medio Ambiente Sano | El programa tiene acciones estratégicas para la protección de recursos forestales, tales como activación de grupos de trabajo para la planeación, prevención, detección y combate contra incendios forestales. |
| ★ Trabajo | Uno de los componentes del programa es para la formación y capacitación de técnicos forestales. No focaliza en población de bajos ingresos. |

Nota: De acuerdo con la metodología empleada, el programa no se encuentra vinculado con el resto de derechos sociales, lo cual no implica que no contribuya a resolver la problemática que le dio origen.

Carencias sociales y bienestar económico

De acuerdo con la metodología empleada, no fue posible vincular al programa con alguno de los indicadores de pobreza, lo cual no implica que este no contribuya a resolver la problemática que le dio origen.

★ Fuertemente ★ Medianamente ☆ Ligeramente

06

Similitudes y complementariedades del programa

| Coincidencia (%) | Programa similar | Motivo | Consideraciones sobre el análisis |
|------------------|---|--|--|
| 98 | 16-E016-Conservación y Manejo de Áreas Naturales Protegidas | Programas complementarios para conservar, proteger, restaurar y aprovechamiento sustentable de los ecosistemas y su biodiversidad para mantener el patrimonio natural y mitigar el cambio climático. | Fortalecer presupuestalmente estas intervenciones y explorar mecanismos que contribuyan a la implementación de una articulación interinstitucional efectiva que potencie sus resultados. |

07

Monitoreo del programa

| Nombre del indicador | Método de cálculo | Orientación a resultados | Cumplimiento de metas |
|--|---|--------------------------|-----------------------|
| Porcentaje acumulado de superficie forestal bajo esquemas de protección. | $((\text{Superficie bajo esquemas de protección en el periodo } n \text{ a } t) / \text{Superficie forestal en el país}) * 100$ | ● | ND** |
| Porcentaje de superficie con vegetación forestal sin notificación de saneamiento. | $[(\text{Superficie con vegetación forestal de bosques, selvas, matorral xerófilo y manglar sin notificación de saneamiento en el año } t) / \text{Superficie total con vegetación forestal de bosques, selvas, matorral xerófilo y manglar en el año } t)] * 100$ | ● | 1.00 |
| Tasa de variación de la superficie de vegetación forestal de ecosistemas sensibles al fuego afectada por incendios forestales. | $(((\text{Superficie de vegetación forestal de ecosistemas sensibles al fuego afectada por incendios forestales en el año } t) / (\text{Superficie de vegetación forestal ecosistemas sensibles al fuego afectada por incendios forestales en el año } 2011)) - 1) * 100$ | ● | 0.96 |

● Mide resultados ● Se debe ajustar algún elemento para medir resultados ● No mide resultados

ND** No se dispone de las metas alcanzadas para 2021 debido a que el indicador es de reciente creación.

01

Descripción del programa

Provee información y conocimiento científico, tecnológico, actualizado y específico, en materia de cambio climático, medio ambiente y ecología para que tomadores de decisiones de las instituciones que conforman el Sistema Nacional de Cambio Climático dispongan de suficiente información relevante para el diseño, instrumentación, fortalecimiento y mejora de la Política Nacional de Cambio Climático y Sustentabilidad.

02

Población objetivo y cobertura

| Descripción | Unidad de medida | Población objetivo (PO) | Población atendida (PA) | %(PA/PO) |
|---|------------------|-------------------------|-------------------------|----------|
| Tomadores de decisiones de las 54 instituciones que conforman el SINACC, teniendo en cuenta que sus titulares y otros funcionarios son relevantes para el diseño e instrumentación de la Política Nacional de Cambio Climático y sustentabilidad. | Instituciones | 54 | 72 | 133.33 |

03

Presupuesto ejercido

| Año | Programa (MDP) (1) | Variación % anual | Ramo (MDP) (2) | Participación en el Ramo %(1/2) |
|------|--------------------|-------------------|----------------|---------------------------------|
| 2019 | \$138.12 | -31.58 | \$36,513.84 | 0.38 |
| 2020 | \$116.23 | -15.85 | \$34,761.66 | 0.33 |
| 2021 | \$138.84 | 19.46 | \$39,369.07 | 0.35 |

04

Anexos transversales PEF 2022

Este programa no cuenta con recursos etiquetados en los anexos transversales destinados a la atención de grupos vulnerables

05

Vinculación del programa con carencias y derechos sociales

Derechos Sociales

☆ Medio Ambiente Sano El programa provee investigación científica y recomendaciones técnicas relacionadas con el cambio climático.

Nota: De acuerdo con la metodología empleada, el programa no se encuentra vinculado con el resto de derechos sociales, lo cual no implica que no contribuya a resolver la problemática que le dio origen.

Carencias sociales y bienestar económico

De acuerdo con la metodología empleada, no fue posible vincular al programa con alguno de los indicadores de pobreza, lo cual no implica que este no contribuya a resolver la problemática que le dio origen.

★ Fuertemente ★ Medianamente ☆ Ligeramente

06

Similitudes y complementariedades del programa

A partir de la revisión de la información disponible del programa no se identificó similitud con otro programa de desarrollo social.

07

Monitoreo del programa

| Nombre del indicador | Método de cálculo | Orientación a resultados | Cumplimiento de metas |
|---|---|--------------------------|-----------------------|
| Porcentaje de investigaciones realizadas por el Instituto, dadas a conocer a tomadores de decisiones. | (Numero de investigaciones dadas a conocer a tomadores de decisiones en el año t / Numero de investigaciones desarrolladas en el año t) * 100 | ● | 1.00 |

● Mide resultados
 ● Se debe ajustar algún elemento para medir resultados
 ● No mide resultados

01

Descripción del programa

Contribuye a que se realice un manejo efectivo para la conservación de los ecosistemas y biodiversidad en las Áreas Naturales Protegidas de competencia federal, mediante la prevención y detección de ilícitos ambientales, restauración, difusión de información para sensibilizar a la población e instalación y mantenimiento de infraestructura para visitantes de estas áreas.

02

Población objetivo y cobertura

| Descripción | Unidad de medida | Población objetivo (PO) | Población atendida (PA) | %(PA/PO) |
|--|----------------------------|-------------------------|-------------------------|----------|
| Áreas Naturales Protegidas de competencia federal decretadas que cuentan con personal operativo para realizar acciones de conservación y manejo. | Áreas naturales protegidas | 151 | 151 | 100 |

03

Presupuesto ejercido

| Año | Programa (MDP) (1) | Variación % anual | Ramo (MDP) (2) | Participación en el Ramo %(1/2) |
|------|--------------------|-------------------|----------------|---------------------------------|
| 2019 | NA* | NA* | \$36,513.84 | NA* |
| 2020 | NA* | NA* | \$34,761.66 | NA* |
| 2021 | \$427.36 | NA* | \$39,369.07 | 1.09 |

04

Anexos transversales PEF 2022

Este programa no cuenta con recursos etiquetados en los anexos transversales destinados a la atención de grupos vulnerables

05

Vinculación del programa con carencias y derechos sociales

Derechos Sociales

★ Medio Ambiente Sano El programa tiene apoyos para la restauración de los ecosistemas de Áreas Naturales Protegidas.

Nota: De acuerdo con la metodología empleada, el programa no se encuentra vinculado con el resto de derechos sociales, lo cual no implica que no contribuya a resolver la problemática que le dio origen.

Carencias sociales y bienestar económico

De acuerdo con la metodología empleada, no fue posible vincular al programa con alguno de los indicadores de pobreza, lo cual no implica que este no contribuya a resolver la problemática que le dio origen.

★ Fuertemente ★ Medianamente ☆ Ligeramente

06

Similitudes y complementariedades del programa

| Coincidencia (%) | Programa similar | Motivo | Consideraciones sobre el análisis |
|------------------|-----------------------------|--|--|
| 98 | 16-E014-Protección Forestal | Programas complementarios para conservar, proteger, restaurar y aprovechamiento sustentable de los ecosistemas y su biodiversidad para mantener el patrimonio natural y mitigar el cambio climático. | Fortalecer presupuestalmente estas intervenciones y explorar mecanismos que contribuyan a la implementación de una articulación interinstitucional efectiva que potencie sus resultados. |

07

Monitoreo del programa

| Nombre del indicador | Método de cálculo | Orientación a resultados | Cumplimiento de metas |
|---|--|--------------------------|-----------------------|
| Porcentaje de Áreas Naturales Protegidas de competencia federal fortalecidas. | (Número de Áreas Naturales Protegidas de competencia federal con actividades de conservación/Total de Áreas Naturales Protegidas de competencia federal decretadas al año)*100 | ● | 1.00 |
| Porcentaje de Áreas Naturales Protegidas que mantienen o logran un Índice de efectividad en nivel sobresaliente o alto de acuerdo al i-efectividad. | (Número de ANP con Índice de efectividad en nivel sobresaliente o alto / Número de ANP con Programa de Manejo formulado)*100 | ● | 1.00 |

● Mide resultados ● Se debe ajustar algún elemento para medir resultados ● No mide resultados

01

Descripción del programa

Promueve la conservación de ecosistemas y biodiversidad en Áreas Naturales Protegidas y zonas de influencia mediante el aprovechamiento de recursos naturales de forma sustentable, adopción de actividades productivas alternativas y fortalecimiento de capacidades de gestión locales. Otorga apoyos económicos para estudios técnicos, proyectos, capacitaciones y brigadas de contingencia ambiental, con igualdad de oportunidades para mujeres y hombres de 18 años o más, con énfasis en población indígena.

02

Población objetivo y cobertura

| Descripción | Unidad de medida | Población objetivo (PO) | Población atendida (PA) | %(PA/PO) |
|--|------------------|-------------------------|-------------------------|----------|
| Personas mayores de edad que conformen grupos organizados, ejidos y comunidades, propietarios, poseedores, usufructuarios o usuarios de recursos naturales en las demarcaciones territoriales de Áreas Naturales Protegidas y sus zonas de influencia. | Persona física | 257,748 | 15,955 | 6.19 |

03

Presupuesto ejercido

| Año | Programa (MDP) (1) | Variación % anual | Ramo (MDP) (2) | Participación en el Ramo %(1/2) |
|------|--------------------|-------------------|----------------|---------------------------------|
| 2019 | \$224.93 | -9.05 | \$36,513.84 | 0.62 |
| 2020 | \$147.68 | -34.34 | \$34,761.66 | 0.42 |
| 2021 | \$145.91 | -1.20 | \$39,369.07 | 0.37 |

04

Anexos transversales PEF 2022

Anexo 13

Anexo 10

Erogaciones para la Igualdad entre Mujeres y Hombres

Erogaciones para el Desarrollo Integral de los Pueblos y Comunidades Indígenas

05

Vinculación del programa con carencias y derechos sociales

Derechos Sociales

| | |
|-----------------------------|--|
| ★ Medio Ambiente Sano | El programa promueve que las mujeres y los hombres que habitan las Áreas Naturales Protegidas y sus zonas de influencia, aprovechen los recursos naturales y la biodiversidad de forma sustentable. |
| ☆ Trabajo | El programa otorga apoyos para cursos de capacitación de prácticas productivas que promuevan el aprovechamiento sostenible de los recursos naturales y el desarrollo local de las personas que habitan Áreas Naturales Protegidas. No focaliza en población de bajos ingresos. |
| ☆ Vivienda digna y decorosa | El programa cuenta con apoyos para el la construcción y manejo de estufas ahorradoras de leña, promoviendo el uso de ecotecnias. |
| ★ No Discriminación | Subsidia actividades productivas sustentables, promoviendo medidas de inclusión, nivelación y acciones afirmativas para mujeres, población indígena y afroamericana. |

Nota: De acuerdo con la metodología empleada, el programa no se encuentra vinculado con el resto de derechos sociales, lo cual no implica que no contribuya a resolver la problemática que le dio origen.

Carencias sociales y bienestar económico

| | |
|--|--|
| ☆ Carencia por acceso a los servicios básicos en la vivienda | En la modalidad de Proyectos, el programa promueve el uso de ecotecnias a través de la construcción y manejo de estufas ahorradoras de leña. |
|--|--|

Nota: De acuerdo con la metodología empleada, el programa no se encuentra vinculado con el resto de indicadores de pobreza, lo cual no implica que no contribuya a resolver la problemática que le dio origen.

★ Fuertemente ☆ Medianamente ☆ Ligeramente

06



Similitudes y complementariedades del programa

A partir de la revisión de la información disponible del programa no se identificó similitud con otro programa de desarrollo social.

07

Monitoreo del programa

| Nombre del indicador | Método de cálculo | Orientación a resultados | Cumplimiento de metas |
|--|--|--------------------------|-----------------------|
| Porcentaje de habitantes de las localidades en Áreas Naturales Protegidas que recibieron apoyo para realizar proyectos para el aprovechamiento sostenible de sus recursos naturales. | (Total de habitantes de las localidades en Áreas Naturales Protegidas que reciben apoyos económicos para la realización de proyectos de restauración con fines productivos y proyectos productivos en el año t / Total de habitantes de las localidades asentadas en las Áreas Naturales Protegidas que solicitaron apoyos del programa en el año t) * 100 | ● | ND** |

| | | | |
|---|--|---|------|
| Porcentaje de localidades en Áreas Naturales Protegidas con acciones de conservación, restauración y manejo sostenible. | (Número de localidades que reciben apoyos económicos para la realización de proyectos, estudios técnicos y cursos de capacitación en el año t / número total de localidades asentadas en las Áreas Naturales Protegidas en el año t) * 100 |  | 1.00 |
| Tasa de permanencia de proyectos productivos para el aprovechamiento sostenible. | (Total de proyectos Productivos para el aprovechamiento sostenible que permanecen en el año t / Total de proyectos Productivos para el aprovechamiento sostenible apoyados en el año t-1)*100 |  | 1.00 |



Mide resultados



Se debe ajustar algún elemento para medir resultados



No mide resultados

ND** No se dispone de las metas alcanzadas para 2021 debido a que el indicador es de reciente creación.

01

Descripción del programa

Busca incrementar y sostener la cobertura y/o eficiencias de los servicios de agua potable, alcantarillado y saneamiento, mediante apoyos financieros, técnicos, de fortalecimiento técnico y comercial, así como en la supervisión para la ejecución de obras, en localidades urbanas y rurales del país, mediante Convenios de coordinación suscritos cada año con las Entidades Federativas.

02

Población objetivo y cobertura

| Descripción | Unidad de medida | Población objetivo (PO) | Población atendida (PA) | %(PA/PO) |
|---|---|-------------------------|-------------------------|----------|
| Habitantes de las localidades, municipios y entidades federativas en zonas rurales y urbanas a beneficiar con las acciones establecidas en los Anexos de Ejecución y Técnicos de las Reglas de Operación, con énfasis en aquellos con mayores rezagos de servicios. | Entidades Federativas Municipios Organismos operadores Habitantes | 110,000 | 218,917 | 199.02 |

03

Presupuesto ejercido

| Año | Programa (MDP) (1) | Variación % anual | Ramo (MDP) (2) | Participación en el Ramo %(1/2) |
|------|--------------------|-------------------|----------------|---------------------------------|
| 2019 | \$2,438.93 | -29.04 | \$36,513.84 | 6.68 |
| 2020 | \$2,905.31 | 19.12 | \$34,761.66 | 8.36 |
| 2021 | \$3,275.85 | 12.75 | \$39,369.07 | 8.32 |

04

Anexos transversales PEF 2022

Anexo 10

Erogaciones para el Desarrollo Integral de los Pueblos y Comunidades Indígenas

05

Vinculación del programa con carencias y derechos sociales

Derechos Sociales

| | |
|-----------------------------|---|
| ★ Medio Ambiente Sano | Contribución al derecho al Medio Ambiente Sano mediante el financiamiento de obras de infraestructura y acciones para el desarrollo de servicios de agua potable, alcantarillado y saneamiento, lo que puede reducir los riesgos en la salud de la población. |
| ★ Vivienda digna y decorosa | El programa cuenta con acciones para la construcción, mejoramiento o rehabilitación de infraestructura básica a nivel municipal: agua potable y alcantarillado. |
| ★ No Discriminación | Contribuye al cumplimiento del derecho al agua y saneamiento en poblaciones indígenas, afromexicanas y con alto grado de marginación e incorpora a mujeres en la toma de decisiones. |

Nota: De acuerdo con la metodología empleada, el programa no se encuentra vinculado con el resto de derechos sociales, lo cual no implica que no contribuya a resolver la problemática que le dio origen.

Carencias sociales y bienestar económico

| | |
|--|---|
| ★ Carencia por acceso a los servicios básicos en la vivienda | Mediante los componentes de Agua Potable y Alcantarillado, el programa brinda apoyos para la construcción, mejoramiento o rehabilitación de infraestructura básica a nivel municipal. |
|--|---|

Nota: De acuerdo con la metodología empleada, el programa no se encuentra vinculado con el resto de indicadores de pobreza, lo cual no implica que no contribuya a resolver la problemática que le dio origen.

★ Fuertemente ★ Medianamente ☆ Ligeramente

06

Similitudes y complementariedades del programa

A partir de la revisión de la información disponible del programa no se identificó similitud con otro programa de desarrollo social.

07

Monitoreo del programa


| Nombre del indicador | Método de cálculo | Orientación a resultados | Cumplimiento de metas |
|---|--|--------------------------|-----------------------|
| Porcentaje de Cobertura de tratamiento de aguas residuales municipales. | (Caudal de Agua Residual Municipal Tratada con el Programa en el año t / Caudal de Agua Residual Municipal Colectada en el año t) * 100 | ● | 0.99 |
| Porcentaje de la población que tienen acceso formal al alcantarillado. | (Habitantes que cuentan con acceso a los servicios de alcantarillado y saneamiento básico beneficiados con el programa en el año t / Población total sin acceso a los servicios de alcantarillado y saneamiento básico en el país, proyectada en el año t) * 100 | ● | 0.88 |

Porcentaje de la población que tiene acceso formal al agua potable.


(Habitantes que cuentan con acceso al agua entubada para la vivienda o predio beneficiados con el programa en el año t/Población total sin acceso al agua entubada para la vivienda o predio en el país, proyectada en el año t) * 100



0.19

 Mide resultados

 Se debe ajustar algún elemento para medir resultados

 No mide resultados

01

Descripción del programa

Contribuye a preservar y ampliar la infraestructura hidroagrícola en distritos y unidades de riego y distritos de temporal tecnificado, para mantener e incrementar la producción agropecuaria. Las reglas de operación definen componentes y requisitos aplicables en cada ejercicio fiscal, dirigidas a Asociaciones Civiles de Usuarios, Sociedades de Responsabilidad Limitada y Usuarios Hidroagrícolas.

02

Población objetivo y cobertura

| Descripción | Unidad de medida | Población objetivo (PO) | Población atendida (PA) | %(PA/PO) |
|--------------------------|------------------|-------------------------|-------------------------|----------|
| Usuarios Hidroagrícolas. | Usuarios | 1,931 | 1,011 | 52.36 |

03

Presupuesto ejercido

| Año | Programa (MDP) (1) | Variación % anual | Ramo (MDP) (2) | Participación en el Ramo %(1/2) |
|------|--------------------|-------------------|----------------|---------------------------------|
| 2019 | \$2,625.62 | 13.29 | \$36,513.84 | 7.19 |
| 2020 | \$1,872.53 | -28.68 | \$34,761.66 | 5.39 |
| 2021 | \$1,720.69 | -8.11 | \$39,369.07 | 4.37 |

04

Anexos transversales PEF 2022

Anexo 10

Erogaciones para el Desarrollo Integral de los Pueblos y Comunidades Indígenas

05

Vinculación del programa con carencias y derechos sociales

Derechos Sociales

| | |
|-----------------------|--|
| ★ Medio Ambiente Sano | El programa tiene acciones para mejorar el uso y manejo del agua en obras de infraestructura Hidroagrícola. |
| ★ Trabajo | El programa tiene apoyos para la capacitación y asesoría técnica de los beneficiarios. No focaliza en población de bajos ingresos. |
| ★ No Discriminación | El programa considera la autorización de 100% del presupuesto base para proyectos ubicados en comunidades o localidades con 40% y más de población indígena. |

Nota: De acuerdo con la metodología empleada, el programa no se encuentra vinculado con el resto de derechos sociales, lo cual no implica que no contribuya a resolver la problemática que le dio origen.

Carencias sociales y bienestar económico

De acuerdo con la metodología empleada, no fue posible vincular al programa con alguno de los indicadores de pobreza, lo cual no implica que este no contribuya a resolver la problemática que le dio origen.

★ Fuertemente ★ Medianamente ☆ Ligeramente

06

Similitudes y complementariedades del programa

A partir de la revisión de la información disponible del programa no se identificó similitud con otro programa de desarrollo social.

07

Monitoreo del programa

| Nombre del indicador | Método de cálculo | Orientación a resultados | Cumplimiento de metas |
|---|--|--------------------------|-----------------------|
| Índice de preservación de la infraestructura hidroagrícola. | Sumatoria desde i=1 hasta 5 (índice de infraestructura i) x (Ponderación del presupuesto de infraestructura i) Donde: Índice de Infraestructura i = (Kilómetros o cantidad de infraestructura i rehabilitada y tecnificada en el año t) / (Kilómetros o cantidad de infraestructura i rehabilitada y tecnificada en año base k). (Ponderación del presupuesto de infraestructura i = (Presupuesto erogado en rehabilitación y tecnificación de infraestructura i en el año t + del año base) / 2) / Sumatoria desde i=1 hasta 5 ((Presupuesto erogado en rehabilitación y tecnificación de la infraestructura i en el año t + del año base) / 2) i= 1: canales (km), 2: caminos (km), 3: drenes (km), 4: pozos (cantidad) y 5: plantas de bombeo (cantidad). | ● | ND** |
| Porcentaje de cobertura del programa. | (Beneficiarios hidroagrícolas que forman parte de un Distrito de Riego, Unidad de Riego y Distritos de Temporal Tecnificado apoyados por el programa en el año t / Total de beneficiarios hidroagrícolas que forman parte de un Distrito de Riego, Unidad de Riego o Distrito de Temporal Tecnificado en el año t) * 100 | ● | ND** |

● Mide resultados ● Se debe ajustar algún elemento para medir resultados ● No mide resultados

ND** No se dispone de las metas alcanzadas para 2021 debido a que el indicador es de reciente creación.

01

Descripción del programa

Contribuye al desarrollo económico incluyente mediante la conservación y manejo forestal sustentable participativo y competitivo de los recursos de México, otorgando subsidios a personas propietarias, legítimas poseedoras y habitantes de zonas forestales mediante apoyos para: Manejo Forestal Comunitario y Cadenas de Valor; Plantaciones Forestales Comerciales y Sistemas Agroforestales; Restauración Forestal de Microcuencas y Regiones Estratégicas; Servicios Ambientales; y Protección Forestal.

02

Población objetivo y cobertura

| Descripción | Unidad de medida | Población objetivo (PO) | Población atendida (PA) | %(PA/PO) |
|--|------------------|-------------------------|-------------------------|----------|
| Terrenos, preferentemente forestales y/o temporalmente forestales hectáreas con condiciones habilitadoras desarrolladas para su protección, conservación, restauración y aprovechamiento forestal sustentable. El apoyo se otorga al titular de dichos terrenos. | Hectáreas | 7,153,178 | 7,609,862 | 106.38 |

03

Presupuesto ejercido

| Año | Programa (MDP) (1) | Variación % anual | Ramo (MDP) (2) | Participación en el Ramo %(1/2) |
|------|--------------------|-------------------|----------------|---------------------------------|
| 2019 | \$1,463.42 | -34.67 | \$36,513.84 | 4.01 |
| 2020 | \$1,226.25 | -16.21 | \$34,761.66 | 3.53 |
| 2021 | \$2,488.03 | 102.90 | \$39,369.07 | 6.32 |

04

Anexos transversales PEF 2022

Anexo 13

Anexo 10

Erogaciones para la Igualdad entre Mujeres y Hombres

Erogaciones para el Desarrollo Integral de los Pueblos y Comunidades Indígenas

05

Vinculación del programa con carencias y derechos sociales

Derechos Sociales

| | |
|---------------------------------------|---|
| ☆ Alimentación nutritiva y de calidad | Los jóvenes pueden elevar potencialmente su consumo de productos alimentarios mediante la entrega de apoyos económicos. El programa se vincula ligeramente con el indicador de ingreso. |
| ★ Educación | El programa entrega becas monetarias no condicionadas a la asistencia escolar a los estudiantes de los Centros de Educación y Capacitación Forestal (CECFOR). |
| ★ Medio Ambiente Sano | Los componentes del programa se enfocan en apoyar acciones y proyectos integrales de reforestación, restauración forestal y reconversión productiva, mediante incentivos económicos a personas propietarias o legítimas poseedoras de terrenos forestales. |
| ☆ Trabajo | El programa brinda cursos para el desarrollo de capacidades gerenciales y técnicas a personas propietarias o poseedoras de terrenos forestales, a través del componente Manejo Forestal Comunitario y Cadenas de Valor para el Bienestar. No focaliza en población de bajos ingresos. |
| ★ No Discriminación | Otorga apoyos económicos para el desarrollo forestal, considera medidas de inclusión y de acción afirmativa para mujeres. Prioriza zonas con población indígena o afroamericana. |

Nota: De acuerdo con la metodología empleada, el programa no se encuentra vinculado con el resto de derechos sociales, lo cual no implica que no contribuya a resolver la problemática que le dio origen.

Carencias sociales y bienestar económico

| | |
|--------------------|---|
| ☆ Ingreso | El programa entrega becas escolares mensuales a estudiantes de los Centros de Educación y Capacitación Forestal (educación técnica del tipo medio superior). Además cuenta con apoyos para proyectos productivos dirigidos a mujeres. No se tiene evidencia de que el programa focalice en población de bajos ingresos. |
| ★ Rezago educativo | El programa entrega becas escolares a estudiantes de los Centros de Educación y Capacitación Forestal (educación técnica del tipo medio superior). El apoyo no se condiciona a la asistencia escolar. |

Nota: De acuerdo con la metodología empleada, el programa no se encuentra vinculado con el resto de indicadores de pobreza, lo cual no implica que no contribuya a resolver la problemática que le dio origen.

★ Fuertemente ★ Medianamente ☆ Ligeramente

06

Similitudes y complementariedades del programa

A partir de la revisión de la información disponible del programa no se identificó similitud con otro programa de desarrollo social.

07

Monitoreo del programa

| Nombre del indicador | Método de cálculo | Orientación a resultados | Cumplimiento de metas |
|---|---|--------------------------|-----------------------|
| <p>Porcentaje de superficie conservada y bajo manejo y uso sostenible de los recursos forestales a través de mecanismos voluntarios y de cuasi mercado.</p> | <p>[(Hectáreas bajo manejo certificado vigente en el año t + hectáreas incorporadas a esquemas de Pago por Servicios Ambientales vigente en el año t) / Hectáreas de superficie forestal del Territorio Nacional susceptible de conservarse y manejarse bajo estos esquemas] *100</p> | ● | 1.00 |
| <p>Porcentaje de superficie forestal y preferentemente forestal bajo esquemas de conservación, protección, restauración y manejo forestal sustentable.</p> | <p>[Superficie con procesos de conservación, protección, restauración y manejo forestal sustentable en el periodo n a t / Superficie forestal en el país]*100</p> | ● | 1.00 |

● Mide resultados ● Se debe ajustar algún elemento para medir resultados ● No mide resultados

01

Descripción del programa

Promueve la protección y restauración de los ecosistemas presentes en Áreas Naturales Protegidas (ANP) y sus zonas de influencia, así como la conservación de su biodiversidad, mediante apoyos económicos de temporalidad variable para realizar estudios técnicos y acciones para el manejo del territorio y sus especies prioritarias, con la participación directa y efectiva de la población local, con base en los componentes: Estudios Técnicos para el Manejo de ANP y Conservación Comunitaria en las ANP.

02

Población objetivo y cobertura

| Descripción | Unidad de medida | Población objetivo (PO) | Población atendida (PA) | %(PA/PO) |
|---|----------------------------|-------------------------|-------------------------|----------|
| Áreas Naturales Protegidas establecidas mediante decreto federal o certificado vigente expedido por la CONANP y sus Zonas de Influencia sujetas al régimen previsto en la LGEEPA, enunciadas en el Anexo número 1 "A" y 1 "B" de los Lineamientos del Programa. | Áreas naturales protegidas | 189 | 164 | 86.77 |

03

Presupuesto ejercido

| Año | Programa (MDP) (1) | Variación % anual | Ramo (MDP) (2) | Participación en el Ramo %(1/2) |
|------|--------------------|-------------------|----------------|---------------------------------|
| 2019 | \$161.48 | NA* | \$36,513.84 | 0.44 |
| 2020 | \$142.14 | -11.98 | \$34,761.66 | 0.41 |
| 2021 | \$182.06 | 28.08 | \$39,369.07 | 0.46 |

04

Anexos transversales PEF 2022

Este programa no cuenta con recursos etiquetados en los anexos transversales destinados a la atención de grupos vulnerables

05

Vinculación del programa con carencias y derechos sociales

Derechos Sociales

★ Medio Ambiente Sano El programa elabora estudios técnicos para el manejo de Áreas Naturales Protegidas y conforma comités de restauración ecológica, vigilancia y monitoreo comunitario y conservación de especies prioritarias.

Nota: De acuerdo con la metodología empleada, el programa no se encuentra vinculado con el resto de derechos sociales, lo cual no implica que no contribuya a resolver la problemática que le dio origen.

Carencias sociales y bienestar económico

De acuerdo con la metodología empleada, no fue posible vincular al programa con alguno de los indicadores de pobreza, lo cual no implica que este no contribuya a resolver la problemática que le dio origen.

★ Fuertemente ★ Medianamente ☆ Ligeramente

06

Similitudes y complementariedades del programa

A partir de la revisión de la información disponible del programa no se identificó similitud con otro programa de desarrollo social.

07

Monitoreo del programa

| Nombre del indicador | Método de cálculo | Orientación a resultados | Cumplimiento de metas |
|--|--|--------------------------|-----------------------|
| Porcentaje de Áreas Naturales Protegidas en las que se instrumentan acciones apoyadas por el programa. | (Número de Áreas Naturales Protegidas con acciones apoyadas por el programa en el año t / Total de Áreas Naturales Protegidas establecidas en los Lineamientos del Programa como susceptibles de recibir apoyo en el año t) *100 | ● | 1.00 |
| Porcentaje de especies prioritarias en Áreas Naturales Protegidas terrestres y marinas que presentan poblaciones estables o con tendencia de recuperación. | (Número de especies prioritarias dentro de Áreas Naturales Protegidas terrestres y marinas con poblaciones estables o con tendencia de recuperación en el año t / total de especies prioritarias en el año t) *100 | ● | 1.00 |

● Mide resultados ● Se debe ajustar algún elemento para medir resultados ● No mide resultados

NA* No aplica debido a que el programa no había sido creado en el Ejercicio Fiscal correspondiente.