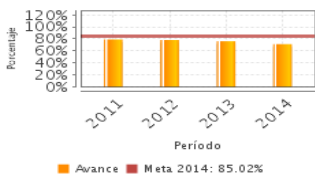


**Descripción del Programa:**

El Programa de Estancias Infantiles busca contribuir a la ampliación de los esquemas de seguridad social para madres que trabajan, buscan empleo o estudian y para padres solos mediante apoyos económicos que faciliten el acceso a servicios de cuidado y atención infantil y así mejorar sus condiciones de acceso y permanencia en el mercado laboral. El Programa opera a nivel nacional ofreciendo apoyo a las madres y padres solos, o principales cuidadores de niños de 1 a 3 años 11 meses, o de 1 a 5 años 11 meses en caso de que los niños presenten alguna discapacidad. También se ofrece apoyo económico a las personas físicas o morales que deseen y puedan ofrecer servicios de cuidado y atención infantil para adecuar, habilitar y equipar el inmueble donde operará la estancia infantil; además de capacitación en diversos temas.

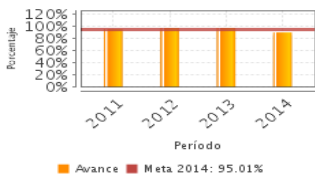
**Resultados**

Porcentaje de beneficiarios que permaneciendo más de dos meses en el Programa accedieron a un trabajo remunerado.



Frecuencia: Semestral  
Año base: 2008  
Meta: 85.02 %  
Valor: 71.20 %

Porcentaje de beneficiarios que utilizan el tiempo disponible generado por el uso de los servicios de cuidado infantil para trabajar, buscar empleo, capacitarse o estudiar.



Frecuencia: Semestral  
Año base: 2008  
Meta: 95.01 %  
Valor: 89.60 %

**¿Cuáles son los resultados del programa y cómo los mide?**

En la Evaluación de Impacto de 2011 se encontró que el PEI aumenta la probabilidad de empleo de las mujeres, el número de horas que trabajan y su permanencia en el trabajo. El impacto del Programa es mayor para las mujeres que reportaron no haber trabajado antes de entrar al Programa. Además, el programa contribuye al desarrollo de habilidades de comunicación y del comportamiento individual-social en los niños beneficiarios con mayor exposición al PEI. El 76.3% de las beneficiarias que antes de incorporarse al Programa se dedicaban al hogar, actualmente trabajan o realizan una actividad que les genera ingresos y 93% de las beneficiarias considera que su situación económica ha mejorado desde que hacen uso del servicio. En 2014, los indicadores "porcentaje de beneficiarios que permaneciendo dos meses en el Programa accedieron a un trabajo remunerado" y "porcentaje de beneficiarios que utilizan el tiempo disponible para trabajar, buscar empleo, capacitarse o estudiar" presentaron valores de 71.2 y de 89.6 respectivamente, valores ligeramente menor a las metas establecidas. Por su parte, el indicador "porcentaje de beneficiarios que tenían trabajo al momento de ingreso al Programa y logran mantenerse y/o mejoran su posición" superó su meta de 85% por 4.7 puntos porcentuales. El resto de los indicadores en general cumplieron con las metas. Es preciso anotar que el indicador sobre las personas beneficiarias que acceden a un empleo depende de factores externos al Programa.(EIM11)

**Cobertura**

**Definición de Población Objetivo:**

La población objetivo es el subconjunto de la población potencial que se encuentre disponible, desocupada, subocupada u ocupada en el sector informal, con base en los criterios de pobreza multidimensional.

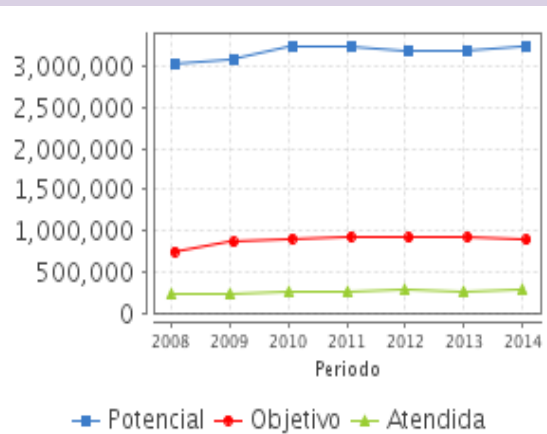
**Cobertura**

Entidades atendidas	32
Municipios atendidos	1,243
Localidades atendidas	2,062
Hombres atendidos	5,268
Mujeres atendidas	284,907

**Cuantificación de Poblaciones**

Unidad de Medida PA	Valor 2014
Personas	
Población Potencial (PP)	3,251,548
Población Objetivo (PO)	891,680
Población Atendida (PA)	290,175
Población Atendida/ Población Objetivo	32.54 %

**Evolución de la Cobertura**

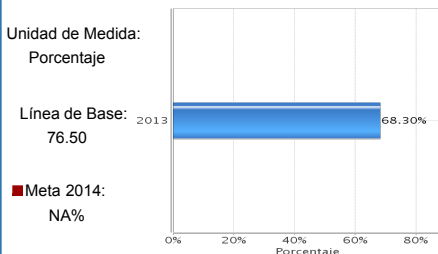


**Análisis de la Cobertura**

La evolución de la población atendida presenta una tendencia creciente en el periodo de 2008 a 2014, teniendo una tasa de crecimiento anual promedio de 4.3%. Por otro lado, el porcentaje de la población objetivo atendida fue de 29% en promedio para este mismo periodo de tiempo manteniéndose este porcentaje prácticamente constante en estos años. En 2014, el 43% de los municipios en donde operaba el PEI formaban parte de la Cruzada Nacional Contra el Hambre (CNCH), lo cual representa el 53% del total de municipios de este tipo; cabe mencionar que el 86.7% de las aperturas de Estancias Infantiles entre 2013 y 2015 se realizaron en municipios de la CNCH.

**Análisis del Sector**

Porcentaje de madres y padres solos de 14 años y más sin acceso a seguridad social, con niñas o niños en edades de 1 a 4 años bajo su cuidado, que no hacen uso de los servicios de una



**Presupuesto Ejercido \***

Año	Presupuesto del Programa (MDP) (1)	Presupuesto del Ramo (MDP) (2)	% = (1) / (2)
2009	2,670.64	71,689.42	3.73 %
2010	2,619.33	82,424.40	3.18 %
2011	2,668.28	81,862.40	3.26 %
2012	3,125.44	82,468.88	3.79 %
2013	3,024.77	82,509.44	3.67 %
2014	3,182.99	98,293.09	3.24 %

**Análisis del Sector**

El PEI contribuye directamente al objetivo del PND 2013-2018 "Ampliar el acceso a la seguridad social" y al objetivo sectorial "dotar de esquemas de seguridad social que protejan el bienestar socioeconómico de la población en situación de carencia o pobreza". Asimismo, dado el monto del presupuesto y el objetivo del Programa, el PEI incide de manera importante en el indicador sectorial. El PEI es un programa que incide fuertemente en la equidad de género.

Año de inicio del Programa: 2007

\* Valores a precios constantes promedio de 2012, actualizados con el Índice Nacional de Precios al Consumidor (INPC) MDP: Millones de Pesos. Fuente: Secretaría de Hacienda y Crédito Público (SHCP)

### Fortalezas y/o Oportunidades

1. El PEI realiza esfuerzos importantes para asegurarse de que los servicios que ofrecen las Estancias son de calidad. Esto lo hace al capacitar a quienes las operan, además de establecer requisitos como experiencia y seguridad de los bienes inmuebles. Esto se refleja en el alto nivel de satisfacción de los beneficiarios. 2. La operación del Programa es destacada, ya que los procesos están bien alineados y se llevan a cabo de acuerdo con su normatividad. Esto se ve reflejado en el cumplimiento de metas de los indicadores de resultados y de gestión. 3. La evaluación de impacto ha encontrado efectos positivos del Programa los cuales se ven reforzados por la información que genera el Programa sobre las personas beneficiarias.

### Debilidades y/o Amenazas

1. Si bien el objetivo del PEI está relacionado con el tiempo de las personas beneficiarias, debe discutirse aprovechar las estancias para propiciar un mayor desarrollo infantil. 2. Factores externos como el desarrollo del mercado laboral pueden estar afectando la empleabilidad de las madres y/o padres y otros indicadores.

### Recomendaciones

1. Dar una mayor difusión de los servicios que ofrece el Programa en las localidades con mayor grado de rezago social, sobre todo entre la población objetivo que no cuenta con empleo y priorizar el apoyo a este grupo. 2. Considerar una articulación con la Secretaría de Trabajo, específicamente buscar sinergias con el Programa de Apoyo al Empleo (PAE) para apoyar a los beneficiarios del PEI en su incorporación al mercado laboral. Esto se puede realizar informando a las beneficiarias que se encuentran en búsqueda de empleo acerca de los apoyos ofrecidos por el PAE. 3. Volver a analizar y discutir la conveniencia de contar con un indicador de desarrollo infantil que esté asociado a la calidad de la atención en las estancias infantiles. Se recomienda que dicho indicador resuma los resultados de las actividades llevadas a cabo por las estancias para desarrollar cada una de las dimensiones consideradas en el Modelo de Atención Integral de las Estancias Infantiles.

### Acciones que el programa realiza para mejorar derivado de las evaluaciones

#### Avances en las acciones de mejora comprometidas en años anteriores

1. Avanzar en una estrategia de comunicación con proveedores (responsables de las estancias infantiles) y familias sobre los objetivos, alcances y obligaciones del programa: avance= 70%; fecha de término: 31/12/2014. 2. Ampliar el modelo de difusión del Programa a través del reforzamiento en el uso de materiales visuales y auditivos que permita llegar a población con discapacidad visual o auditiva, así como a la población analfabeta: avance = 70%; fecha de término: 31/12/2014. 3. Tener mayor articulación con los sistemas educativo y de seguridad social: avance= 20%; fecha de término: 31/12/2015. 4. Tener acceso en línea al estatus de afiliación de las potenciales encargadas de las estancias infantiles: avance= 40%; fecha de término: 31/8/2015.

#### Aspectos comprometidos en 2015

1. Complementar el proceso de supervisión y seguimiento para verificar que el apoyo que brinda el Programa en la Modalidad Apoyo a Madres Trabajadoras y Padres Solos tenga efectos positivos en la población más vulnerable.

### Avances del programa en el ejercicio fiscal actual (2015)

1. Se modificó ligeramente el objetivo general de tal forma que se especifica que se busca apoyar a la población en situación de carencia o pobreza. De igual forma, con relación a la cobertura, se estableció que el Programa identificará aquellas acciones que puedan incidir en la Cruzada contra el Hambre, y que éstas se focalizarán de una manera más específica. 2. Se ha eliminado la modalidad de apoyo Incorporación a la Red de Estancias Infantiles, lo cual no significa que desapareció el apoyo económico para la adecuación de las nuevas estancias de forma que cumplan con los requerimientos del Programa, sino que se concentró esta actividad en la modalidad Impulso a los Servicios de Cuidado y Atención Infantil. 3. Las Reglas de Operación se mejoran de acuerdo a la normatividad en la materia y se dan responsabilidades específicas a DIF Nacional. Se agregaron dos numerales específicos para la supervisión, seguimiento, capacitación, certificación y quejas de DIF Nacional.

### Datos de Contacto

**Datos de Unidad Administrativa**  
*(Responsable del programa o acción)*

Nombre: Flora Martha Angón Paz  
Teléfono: 5141700  
Correo electrónico: martha.angon@sedesol.gob.mx

**Coordinador de la Evaluación**  
*(Responsable de la elaboración de la Ficha)*

Nombre: César Velázquez Guadarrama  
Teléfono: 54-36-92-68  
Correo electrónico: cevel68@hotmail.com

**Datos de Contacto CONEVAL**  
*(Coordinación de las Fichas de Monitoreo y Evaluación)*

Thania de la Garza Navarrete tgarza@coneval.gob.mx 54817245  
Liv Lafontaine Navarro llafontaine@coneval.gob.mx 54817239  
Erika Ávila Mérida eavila@coneval.gob.mx 54817289