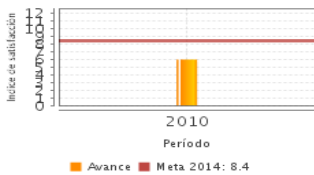


Descripción del Programa:

El Programa "Subsidios a programas para jóvenes" busca promover, generar y articular políticas públicas integrales para los jóvenes entre 12 y 29 años de edad, a través de las Instancias Estatales y Municipales de Juventud, Dependencias Federales y Gobiernos de las Entidades Federativas, Organizaciones Juveniles, Organizaciones de la Sociedad Civil, Instituciones de Educación Superior y Técnica Media Superior, con el objetivo de impulsar acciones que permitan promover y operar programas que atiendan las necesidades de la población joven. Los apoyos que entrega el programa son recursos económicos que varían en función del tipo de apoyo que se solicite (Políticas de operación, 2014)

Resultados

Índice de satisfacción de los jóvenes con respecto a su situación económica, trabajo y estudios



Frecuencia: Quinquenal
 Año base: 2014
 Meta: 8.40
 Valor: ND

¿Cuáles son los resultados del programa y cómo los mide?

El programa no cuenta con evaluaciones de impacto debido a cuestiones relacionadas con la insuficiencia de información para realizarla, la dificultad para definir el grupo control y el limitado presupuesto del programa. El avance más significativo que ha realizado el programa está en el proceso de rediseño que emprendió como resultado de su resectorización en la SEDESOL en 2013. Derivado de esa decisión el programa ha elaborado una Nota Conceptual del Programa que le permitirá la construcción de una MIR adecuada al problema que se pretende resolver, a través de los medios definidos por los responsables del programa. Asimismo las adecuaciones que ha tenido el programa permitieron la elaboración de unas Políticas de Operación propias para el U008. Por otra parte, se observa que, a pesar de lo complejo que resultó operar en un contexto de rediseño, los resultados de la Encuesta de Satisfacción 2014 a Jóvenes Beneficiarios de Subprogramas del IMJUVE fue posible identificar que el nivel de satisfacción reportado por los beneficiarios es alto respecto a su situación laboral, educativa y en términos de participación social. Debido al proceso de ajustes y rediseño en que se desarrolló el programa desde 2013, la MIR ha sufrido de importantes cambios. Por esta razón la información presentada por el programa para realizar el análisis de avance de indicadores y análisis de metas es insuficiente. (MIR14, MIR15)

Cobertura

Definición de Población Objetivo:

Instituciones que integran a los jóvenes al desarrollo social, las cuales son Instancias Estatales de Juventud, Instancias Municipales de Juventud e Instituciones Públicas de Educación Media Superior y Superior.

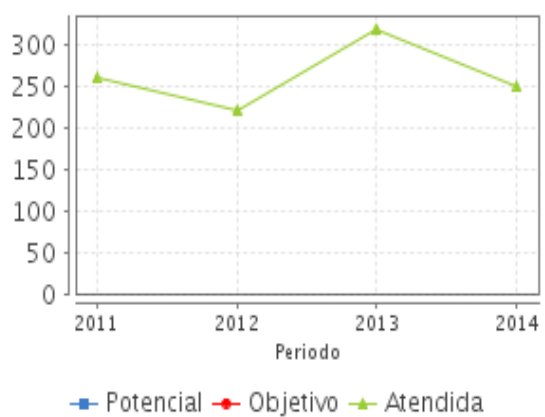
Cobertura

Entidades atendidas	32
Municipios atendidos	140
Localidades atendidas	ND
Hombres atendidos	ND
Mujeres atendidas	ND

Cuantificación de Poblaciones

Unidad de Medida PA	Valor 2014
Instituciones que integran a los jóvenes	
Población Potencial (PP)	ND
Población Objetivo (PO)	ND
Población Atendida (PA)	250
Población Atendida/ Población Objetivo	ND

Evolución de la Cobertura



Análisis de la Cobertura

Derivado del rediseño en que se encuentra el programa, la cuantificación de su población potencial y objetivo sigue en proceso. Por esta razón, únicamente se cuenta con la cuantificación de la población atendida. Con base en la información proporcionada, se observa que el programa tiene presencia a nivel nacional, - concretamente en 140 municipios- y de acuerdo con información presentada por el programa, las fuentes de información para obtener la cuantificación son inestables. Debido a que la población objetivo aún sigue en proceso de definición, tanto el alcance de la cobertura como la pertinencia de la focalización están indefinidas.


Análisis del Sector

Índice de satisfacción de los jóvenes con respecto a su situación económica, trabajo y estudios.

Unidad de Medida: Índice

Línea de Base: 5.95

Meta 2014: ND



Presupuesto Ejercido *

Año	Presupuesto Ejercido *		
	Presupuesto del Programa (MDP) (1)	Presupuesto del Ramo (MDP) (2)	% = (1) / (2)
2009	46.43	230,072.23	0.02 %
2010	65.38	242,982.40	0.03 %
2011	129.76	258,804.44	0.05 %
2012	62.46	276,071.41	0.02 %
2013	62.10	82,509.44	0.08 %
2014	62.64	98,293.09	0.06 %

Análisis del Sector

El Programa se encuentra alineado con el Objetivo 4 "Construir una sociedad igualitaria donde exista acceso irrestricto al bienestar social mediante acciones que protejan el ejercicio de los derechos de todas las personas" del Programa Sectorial de Desarrollo Social 2013-2018, en particular con las Estrategias 4.1 y el indicador 4.1. En promedio el presupuesto del programa siempre se ha mantenido debajo del 0.1% del presupuesto del ramo.

Año de inicio del Programa: 2009

* Valores a precios constantes promedio de 2012, actualizados con el Índice Nacional de Precios al Consumidor (INPC) MDP: Millones de Pesos. Fuente: Secretaría de Hacienda y Crédito Público (SHCP)

Fortalezas y/o Oportunidades

1. El programa emprendió un proyecto de rediseño profundo que ha implicado, derivado de las observaciones de la Evaluación de Consistencia y Resultados (2011), la construcción de una Nota conceptual que contribuyó a la actualización del problema, la configuración de un padrón de beneficiarios actualizado, y algunas acciones que se orientan a la redacción de una Propuesta de Atención del Programa que oriente el rediseño del Programa. Esto permitirá que el programa logre definir una MIR coherente y orientada al logro del propósito.

Debilidades y/o Amenazas

1. El programa carece de una cuantificación definida tanto para su población objetivo como para su población potencial. De hecho, resulta necesario que considere la pertinencia de distinguir entre dichas definiciones, que como avance en la Nota Conceptual, se dejaron definidas en los mismos términos. 2. El programa carece de información estable en su MIR e indicadores correspondientes para poder realizar el monitoreo frecuente de su gestión y resultados.

Recomendaciones

1. Un reto fundamental para el programa es que cuantifique su población objetivo y población potencial. En el caso en que la definición de poblaciones permanezca igual, resultará necesario que se construya una justificación sólida que sustente su equivalencia. 2. El programa necesita contar con el diseño renovado de una MIR que le de certidumbre a la operación del programa, ofrezca información oportuna, pertinente y relevante para las tareas de monitoreo y evaluación (indicadores), y de manera especial, sirva como instrumento para identificar los tipos de apoyo (Componentes) que contribuirán a lograr el Propósito que se han planteado, así como las Actividades que deberían llevar a cabo para generar cada uno de los Componentes que establezcan.

Acciones que el programa realiza para mejorar derivado de las evaluaciones

Avances en las acciones de mejora comprometidas en años anteriores

1. Se coordinó el proceso de integración del padrón de actores sociales 2014 (Avance al Documento de Trabajo, 2015). 2. Se generaron los Lineamientos para verificar el procedimiento de recepción, registro y trámite a las solicitudes de apoyo de manera estandarizada y uniforme. (Avance al Documento de Trabajo, 2015). 3. Se han realizado avances en la elaboración de la Propuesta de Atención del Programa. Para estos fines ya se cuenta con la Nota Conceptual del problema atendido por el programa, así como con una definición de los tipos de apoyo del programa (Avance del Documento Institucional, 2015).

Aspectos comprometidos en 2015

1. Revisión del diseño y operación del tipo de apoyo "Emprendedores Juveniles" para reforzar las temáticas de empleo, capacitación, empleabilidad o emprendimientos entre jóvenes y sus familias. (Documento de Trabajo, 2015). 2. Integrar en las Políticas de Operación 2016 los elementos mínimos que propicien que las Instancias de la Juventud posean una mayor estructuración de las intervenciones financiadas con recursos del IMJUVE. (Documento de Trabajo del Programa, 2015). 3. Realizar una evaluación de Resultados que identifique el logro de los objetivos del programa. (Documento Institucional, 2014). 4. Elaboración de un documento que describa el método y las consideraciones para el cálculo de las metas de los indicadores de la MIR.

Avances del programa en el ejercicio fiscal actual (2015)

1. Derivado del rediseño del programa se han puesto en marcha algunos proyectos que tienen como objetivo fortalecer su diseño y operación. En este sentido, los principales avances del programa en 2015 tienen que ver con: 1) la actualización del diagnóstico de la problemática que se pretende atender (con fecha de compromiso para diciembre de 2015), 2) el seguimiento y avances que se tienen de la Propuesta de Atención (con fecha de compromiso a julio de 2015), 3) la definición de unas Políticas de Operación específicas para el programa U008, a partir de la Nota conceptual del problema atendido, y 4) La definición de un Propósito coherente con los avances que el programa ha logrado en la elaboración del nuevo diagnóstico y que se muestran en la Nota conceptual referida.

Datos de Contacto

Datos de Unidad Administrativa

(Responsable del programa o acción)

Nombre: José Manuel Romero Coello

Teléfono: 15001301

Correo electrónico: jmromero@imjuventud.gob.mx

Coordinador de la Evaluación

(Responsable de la elaboración de la Ficha)

Nombre: Israel Banegas González

Teléfono: 56-22-18-88

Correo electrónico: ibanegas@unam.mx

Datos de Contacto CONEVAL

(Coordinación de las Fichas de Monitoreo y Evaluación)

Thania de la Garza Navarrete tgarza@coneval.gob.mx 54817245

Liv Lafontaine Navarro llafontaine@coneval.gob.mx 54817239

Erika Ávila Mérida eavila@coneval.gob.mx 54817289