

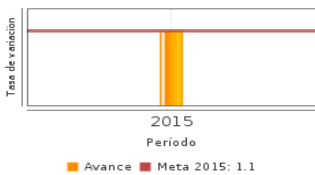
Descripción del Programa:

El Programa contribuye al desarrollo competitivo de las cadenas productivas pesqueras y acuícolas. Busca con ello, incidir en la competitividad del sector y en el incremento de los ingresos de los productores. Esto lo hace vía dos Componentes: (1) "Desarrollo de Cadenas Productivas", el cual otorga apoyos para la consultoría, capacitación y servicios de los Comités Sistema Producto; y (2) "Desarrollo Tecnológico," el cual busca optimizar, innovar y diversificar los procesos de producción mediante la oferta de modelos productivos validados. También apoya estudios y proyectos que son validados técnica y económicamente. Las líneas estratégicas y los proyectos prioritarios que apoya el Programa son definidos conjuntamente por los productores y por los operadores. El Programa atiende a personas físicas y morales (organizaciones vinculadas a los Comités de Sistemas Producto).

¿Cuáles son los resultados del programa y cómo los mide?


Resultados

Tasa de variación de la producción nacional pesquera y acuícola



Frecuencia: **Bianual**
Año base: **2013**
Meta: **1.10**
Valor: **1.10**

Productividad laboral en el sector agropecuario y pesquero



Frecuencia: **Anual**
Año base: **2012**
Meta: **61,637.00**
Valor: **ND**

El Programa no cuenta con evaluaciones de impacto rigurosas. El Programa cuenta con una evaluación específica de desempeño, en la cual se concluyó, respecto al objetivo del Propósito que, el Programa ha implementado modelos tecnológicos de cultivo y producción comercial de especies de alta demanda e identificado variedades que robustecen las especies cultivadas en México, entre otros. Asimismo, fomentó avances en la producción (certificación de pesca sustentable), y favoreció la generación de productos con mayor valor agregado, la conformación de integradoras y comercializadoras y la certificación de marcas colectivas. El Programa documenta sus resultados mediante los Indicadores de Fin y Propósito de la MIR. Los dos Indicadores seleccionados para medir sus resultados lograron su Meta. El primero: "Porcentaje de modelos de desarrollo tecnológico aplicados", logró su meta de 61.54%, mientras que la "Tasa de variación del número de sistemas producto organizados y articulados" superó la meta anual, alcanzando 4.17%. Esto derivado del incremento en la demanda, permitiendo una mayor posibilidad de éxito en el desarrollo de tecnologías destinadas a la acuicultura. Al presente se cuenta con 84 Comités Sistema Producto Estatales, 2 Regionales y 13 Nacionales, destacando las siguientes especies: tilapia, bagre, trucha, camarón, carpa, pelágicos menores, ostión, calamar, peces de ornato, huachinango, abulón, pargo, rana, langosta, pulpo, jaiba, escama y erizo. (EDD15, IT15, MIR15, OTR15)

Cobertura

Definición de Población Objetivo:

Personas físicas o morales que realizan actividades en el sector acuícola y con susceptibilidad de mejorar su productividad a través de la aplicación de innovaciones, desarrollos tecnológicos y biotecnológicos, incluyendo las actividades de investigación, evaluación, validación, mejoramiento, manejo, reproducción y aprovechamiento de los recursos acuícolas, a nivel nacional y Comités Sistema Producto estatales y

Cobertura

| | |
|-----------------------|----|
| Entidades atendidas | ND |
| Municipios atendidos | ND |
| Localidades atendidas | ND |
| Hombres atendidos | ND |
| Mujeres atendidas | ND |

Evolución de la Cobertura

Análisis de la Cobertura

El Programa no tiene definida su población atendida, esto debido en parte a que no cumple con las peculiaridades de un programa social, como resultado de esta característica y de los bienes y servicios que ofrece no es posible cuantificar a la población atendida a nivel nacional. Debido principalmente a: 1) Existe un gran número de productores acuícolas y pesqueros al igual que empresas activas con infraestructura operativa y 2) Cada grupo poblacional que atiende el Programa presenta necesidades y objetivos diferentes.

Cuantificación de Poblaciones

Unidad de Medida PA
Valor 2015

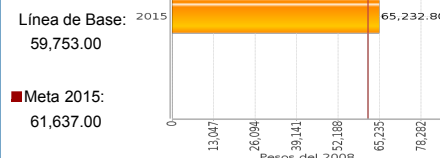
SD

Población Potencial (PP)
Población Objetivo (PO)
Población Atendida (PA)
Población Atendida/
Población Objetivo

Análisis del Sector

Productividad laboral en el sector agropecuario y pesquero

Unidad de Medida:
Pesos del 2008



Presupuesto Ejercido *

| Año | Presupuesto del Programa (MDP) (1) | Presupuesto del Ramo (MDP) (2) | % = (1)/(2) |
|------|------------------------------------|--------------------------------|-------------|
| 2010 | 67.04 | 77,161.43 | 0.09 % |
| 2011 | 78.17 | 77,633.60 | 0.10 % |
| 2012 | 62.08 | 68,272.78 | 0.09 % |
| 2013 | 66.70 | 70,328.98 | 0.09 % |
| 2014 | 72.53 | 77,540.79 | 0.09 % |
| 2015 | 55.53 | 75,406.50 | 0.07 % |

Análisis del Sector

Se vincula con el PND 2013-2018, Objetivo 4.10 "Construir un sector agropecuario y pesquero productivo...", Estrategia 4.10.1. "Impulsar la productividad en el sector agroalimentario mediante la...". En cuanto al PSDAPA 2013-2018, se vincula al Objetivo 1. "Impulsar la productividad en el sector agroalimentario mediante inversión en...". El indicador seleccionado para medir el avance sectorial "Productividad laboral en el sector agropecuario y pesquero" resultó 5.83% mayor a la meta programada.

Año de inicio del Programa: 2008

* Valores a precios constantes promedio de 2012, actualizados con el Índice Nacional de Precios al Consumidor (INPC) MDP: Millones de Pesos. Fuente: Secretaría de Hacienda y Crédito Público (SHCP)

Fortalezas y/o Oportunidades

1. Los Indicadores del Componente Desarrollo de Cadenas Productivas se construyeron en conjunto entre los funcionarios de la Comisión Nacional de Pesca y Acuicultura con los usuarios/beneficiarios de dicho Componente, esto es una fortaleza en tanto que permite la detección de los problemas y necesidades de las cadenas productivas. 2. El programa ha elaborado su Plan Estratégico, mismo que contiene la Situación actual del programa; Alineación a metas nacionales y contribución con Programas Sectoriales Objetivos, estrategias y líneas de acción Metas a corto, mediano y largo plazo y Estrategias transversales. 3. A través del Componente de Desarrollo Tecnológico se fortalece la infraestructura y capacidades biotecnológicas del sector acuícola, lo que representa una oportunidad de contribución para alcanzar los objetivos del Programa. 4. El Programa tiene identificado el problema o necesidad que busca resolver para el Componente de Desarrollo de Cadenas Productivas y el Componente Desarrollo Tecnológico.

Debilidades y/o Amenazas

1. El documento "Estudio-Diagnóstico" del programa no cuenta con los elementos mínimos establecidos por el CONEVAL. 2. No están vinculados los dos Componentes del Programa, "Desarrollo de Cadenas Productivas" y "Desarrollo Tecnológico", ya que cada uno de tiene su propia problemática, poblaciones, planeación y operación. 3. No cuenta con un instrumento específico para medir el grado de satisfacción de su población atendida.

Recomendaciones

1. Complementar el Documento de Diagnóstico para el Programa, que contenga los elementos mínimos existentes establecidos por el CONEVAL. 2. Derivado de la naturaleza de cada uno de los componentes se sugiere se analice la pertinencia de separar los componentes. 3. Se recomienda la elaboración de un instrumento que permita medir el grado de satisfacción de su población atendida, el cual debe ser representativo y corresponderse con las características de sus beneficiarios.

Acciones que el programa realiza para mejorar derivado de las evaluaciones

Avances en las acciones de mejora comprometidas en años anteriores

1. Elaborar un documento que contenga la Planeación Estratégica a mediano y a largo plazo para el Programa. 2. Elaborar un documento normativo que incluya y articule los dos componentes del Programa.

Aspectos comprometidos en 2016

1. Revisar el resumen narrativo de la matriz de Marco Lógico a nivel de propósito, estableciendo un objetivo común para ambos componentes (100%).

Avances del programa en el ejercicio fiscal actual (2016)

1. El Programa de Vinculación Productiva, no presenta cambios relevantes en la normatividad, dado que no esta sujeto a Reglas de Operación.

Datos de Contacto

Datos de Unidad Administrativa
(Responsable del programa o acción)

Nombre: Juan Antonio Pérez Hernández
Teléfono: 9156900
Correo electrónico: jperez@conapesca.go.mx

Datos de Unidad de Evaluación
(Responsable de la elaboración de la Ficha)

Nombre: Verónica Gutierrez Macias
Teléfono: 38711000
Correo electrónico: Veronica.gutierrez@sagarpa.gob.mx

Datos de Contacto CONEVAL
(Coordinación de las Fichas de Monitoreo y Evaluación)

Thania de la Garza Navarrete tgarza@coneval.org.mx 54817245
Liv Lafontaine Navarro llafontaine@coneval.org.mx 54817239
Erika Ávila Mérida eavila@coneval.org.mx 54817289