

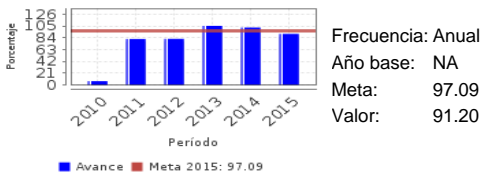
Descripción del Programa:

El Programa se rige por los lineamientos del Programa de Vacunación Universal y Semanas Nacionales de Salud, el cual es una política pública de salud, cuyo objetivo es lograr el control, eliminación y erradicación de las Enfermedades Prevenibles a través de la aplicación de vacunas. Tiene como fin contribuir a consolidar las acciones de protección, promoción de la salud y prevención de enfermedades mediante acciones permanentes e intensivas de vacunación, capacitación, supervisión y difusión de campañas de vacunación.

¿Cuáles son los resultados del programa y cómo los mide?

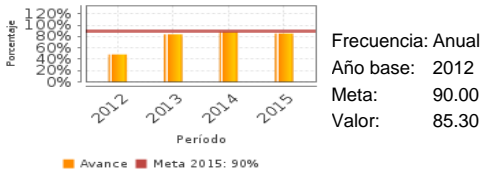
Resultados

Variación en la tasa de mortalidad por enfermedades respiratorias agudas en los niños y niñas menores de 5 años de edad.



Frecuencia: Anual
Año base: NA
Meta: 97.09
Valor: 91.20

Porcentaje de cobertura de vacunación con esquema completo en menores de un año



Frecuencia: Anual
Año base: 2012
Meta: 90.00 %
Valor: 85.30 %

El Programa no cuenta con Evaluaciones de Impacto que presente resultados atribuibles a éste. Cuenta una Evaluaciones Específicas de Desempeño 2009-2010 y dos Fichas de Monitoreo y Evaluación en 2013 y 2014. El programa mide sus resultados a través de dos indicadores de Fin, dos de Propósito, dos de Componente y cuatro de Actividad. El indicador de Fin "Porcentaje de cobertura de vacunación con esquema completo en menores de un año" reporta una cobertura preliminar de 85.3% menos en 5.2% que su meta programada (90%), debido a la disminución en la producción de la vacuna pentavalente acelular a nivel internacional, además que afectaron los tiempos de importación en la adquisición del biológico.

El indicador de variación en la tasa de mortalidad por enfermedades respiratorias agudas en los niños y niñas menores a 5 años de edad, presenta un cumplimiento estimado de 93.9% respecto al programado de 97.08%, una variación 8.8% en relación a 2014, lo cual es positivo en razón a la naturaleza descendente del indicador. (IT15, MIR15, OTR15)

Definición de Población Objetivo:

Menores de 8 años de edad para iniciar y completar esquemas de vacunación de acuerdo a la edad, niñas de 5º grado de primaria y las de 11 años no escolarizadas, así como la población susceptible de 12 y más años de edad, que no cuenten con antecedentes de vacunación.

Cobertura

Cobertura

Entidades atendidas	32
Municipios atendidos	ND
Localidades atendidas	ND
Hombres atendidos	12,729,837
Mujeres atendidas	12,747,989

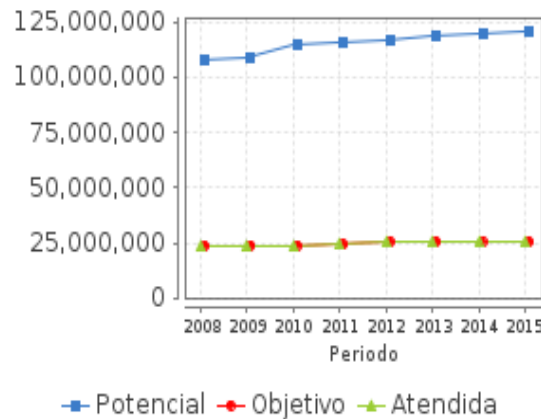
Cuantificación de Poblaciones

Unidad de Medida PA Valor 2015

Personas

Población Potencial (PP)	121,005,815
Población Objetivo (PO)	25,477,826
Población Atendida (PA)	25,477,826
Población Atendida/ Población Objetivo	100.00 %

Evolución de la Cobertura



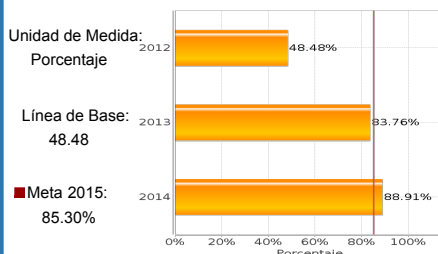
Análisis de la Cobertura

La población atendida se redujo en 0.33% respecto a 2014, esto es, se dejó de aplicar uno o más biológicos a 83,307 personas.

La distribución por sexo de la población atendida en 2015 fue de 50% de mujeres y 50% de hombres. La cuantificación de la población atendida y objetivo es la misma, lo que impide monitorear el desempeño del programa en cuanto a cobertura. Se modifican los Lineamientos para la Distribución de Población de responsabilidad Institucional, los cuales aplican a partir del Periodo presupuestario 2015, que permite la identificación de la población objetivo por institución para la planificación de demanda de vacunas.

Análisis del Sector

Porcentaje de cobertura de vacunación con esquema completo en menores de un año.



Presupuesto Ejercido *

Año	Presupuesto del Programa (MDP) (1)	Presupuesto del Ramo (MDP) (2)	% = (1)/(2)
2010	972.44	93,410.93	1.04 %
2011	992.62	103,051.00	0.96 %
2012	836.03	109,769.12	0.76 %
2013	1,156.80	114,534.29	1.01 %
2014	997.91	111,900.42	0.89 %
2015	1,254.52	109,788.23	1.14 %

Año de inicio del Programa: 1993

Análisis del Sector

El Programa se alinea al PROSESA 2013-2018 en su objetivo 1. Consolidar las acciones de protección, promoción de la salud y prevención de enfermedades, en específico a la Estrategia 1.3. Realizar acciones orientadas a reducir la morbilidad y mortalidad por enfermedades transmisibles de importancia epidemiológica o emergente y reemergente, con acciones como campañas de vacunación, diagnóstico y tratamiento oportuno de las enfermedades transmisibles. El presupuesto del programa presenta un aumento de 256.61 m.d.p. (25.71%) en relación a 2014.

Fortalezas y/o Oportunidades

1. El programa muestra interés por la mejora continua al dar seguimiento a recomendaciones mediante los aspectos susceptibles de mejora de la Ficha de Monitoreo y Evaluación 2014-2015. 2. Mantiene metas ambiciosas en sus Indicadores de Resultados por arriba de 90% en la cobertura de vacunación con esquemas completos en menores de 5 años. 3. En 2015 a partir de la modificación a los Lineamientos para la Distribución de Población de Responsabilidad Institucional se permite la identificación de la población objetivo de cada institución para la planificación de demanda de vacunas para cada institución y el denominador para medición de cobertura, pero aún no presentan cifras.

Debilidades y/o Amenazas

1. La modificación realizada al método de cálculo del indicador para obtener un valor creciente en la reducción de la tasa de Mortalidad por Infecciones Respiratorias Agudas, el Sistema PASH no permite calcularlo, por lo que la meta registrada en el sistema no corresponde a los resultados de la fórmula empleada. 2. Baja disponibilidad de biológicos internacionalmente, lo que afecta en la disminución de producción de la vacunas, además de los tiempos de importación en la adquisición de los mismos.

Recomendaciones

1. Se sugiere verificar la cuantificación de la población atendida y objetivo ya que se presenta igual, lo que impide monitorear el desempeño del programa en cuanto a cobertura, a pesar de la modificación a los Lineamientos para la Distribución de Población de Responsabilidad Institucional.

Acciones que el programa realiza para mejorar derivado de las evaluaciones

Avances en las acciones de mejora comprometidas en años anteriores

Aspectos comprometidos en 2016

El programa no comprometió Aspectos de Mejora en años anteriores al 2016

El programa no comprometió Aspectos de Mejora en el 2016

Avances del programa en el ejercicio fiscal actual (2016)

1. Los indicadores de Componente y Actividad que reportan avance cuatrimestral y trimestral, reportaron niveles de cumplimiento y algunos rebasados como se detalla: Se realizó y ejecutó la 1ª. Semana Nacional de Salud, donde se aplicaron 11,815,097 dosis de vacunas (35.54%), gracias al cumplimiento de la meta en las campañas de comunicación educativa de las Semanas Nacionales de Salud, asimismo se realizó la supervisión de las actividades realizadas en ésta 1ª Semana Nacional y de la Campaña de contención del poliovirus tipo 2, de igual forma se cumplió con la meta de capacitación a los responsables estatales de vacunación; No menos importante el indicador "Adquisición de vacunas del ramo 12" se cumplió con la liberación en forma oportuna del biológico y su distribución acorde a lo programado por los proveedores a los estados.

Datos de Contacto

Datos de Unidad Administrativa

(Responsable del programa o acción)

Nombre: Ignacio Federico Villaseñor Ruíz
Teléfono: 56802921
Correo electrónico: ignacio.villasenor@salud.gob.mx

Datos de Unidad de Evaluación

(Responsable de la elaboración de la Ficha)

Nombre: Adolfo Martínez Valle
Teléfono: 55145760
Correo electrónico: adolfo.martinez@salud.gob.mx

Datos de Contacto CONEVAL

(Coordinación de las Fichas de Monitoreo y Evaluación)

Thania de la Garza Navarrete tgarza@coneval.org.mx 54817245
Liv Lafontaine Navarro llafontaine@coneval.org.mx 54817239
Erika Ávila Mérida eavila@coneval.org.mx 54817289

ND - No Disponible

NA - No Aplica

Clave presupuestaria E036