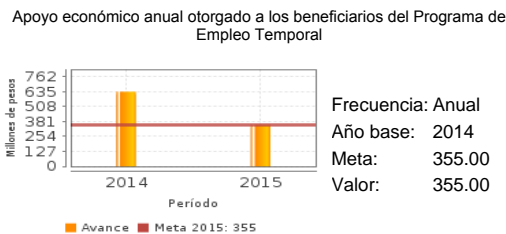
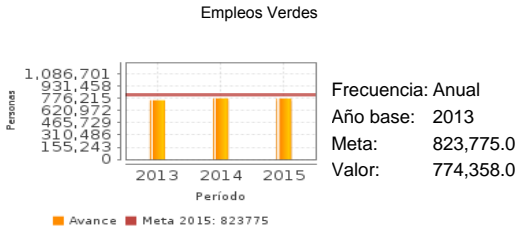


**Descripción del Programa:**

El objetivo es contribuir a dotar de esquemas de seguridad social que protejan el bienestar socioeconómico de la población en situación de carencia o pobreza, mediante apoyos económicos de 1 o 2 jornales (máximo 132 jornales durante el año) otorgados a población mayor de 16 años, afectada por situaciones adversas que afectan su patrimonio o disminuyen sus ingresos, para atender proyectos de conservación, restauración y aprovechamiento sustentable de los recursos naturales; comunicación educativa ciudadana y acciones para mitigar el cambio climático o también para subsidiar la adquisición o arrendamiento de materiales, herramientas, y transportación, necesarios para realizar las acciones de servicios e infraestructura social básica, enfocadas en las Zonas de Atención Prioritaria de la Cruzada contra el Hambre.

**¿Cuáles son los resultados del programa y cómo los mide?**

**Resultados**



El programa no cuenta con evaluación de impacto. Ha sido evaluado con dos Específicas de Desempeño (EED), 2012-2013 y 2014-2015 y una Ficha de Monitoreo y Evaluación 2014. El indicador Empleos verdes en 2013 rebasó la meta al llegar al 108%, al siguiente año faltó solamente el 0.1% para cumplir con lo programado. Sin embargo, debido a la reducción del 23% en el presupuesto 2015, el avance logrado sólo fue del 94%. Para los Apoyos económicos anuales otorgados a los beneficiarios del PET, en 2014 programó 453.6 millones de pesos (mdp), destacando su desempeño del 140%. El 2015 por la disminución presupuestal, se ajustó la meta a la baja a 355 mdp, es decir, -21.7% que el año anterior, alcanzando el 100%. El "Estudio de Monitoreo de los proyectos de conservación y restauración de suelos del PET para conocer sus efectos y resultados ambientales" 2015, determinó la no focalización presupuestal en función de las regiones ecológicamente prioritarias y propone un periodo mínimo de 5 años por proyecto para lograr su objetivo y monitorear los efectos ambientales de las acciones del PET. (EDD13, FT14, MIR15, PPA15, ROP15)

**Definición de Población Objetivo:**

Personas mayores de 16 años, afectadas en su patrimonio o con disminución temporal en su ingreso por baja demanda de mano de obra o debido a los efectos de situaciones sociales y económicas adversas, emergencias o desastres, que se pueden atender con el presupuesto anual.

**Cobertura**

**Cobertura**

Entidades atendidas	32
Municipios atendidos	769
Localidades atendidas	2,883
Hombres atendidos	57,083
Mujeres atendidas	57,028

**Cuantificación de Poblaciones**

Unidad de Medida PA	Valor 2015
Personas	
Población Potencial (PP)	5,400,000
Población Objetivo (PO)	111,080
Población Atendida (PA)	114,111
Población Atendida/ Población Objetivo	102.73 %

**Evolución de la Cobertura**

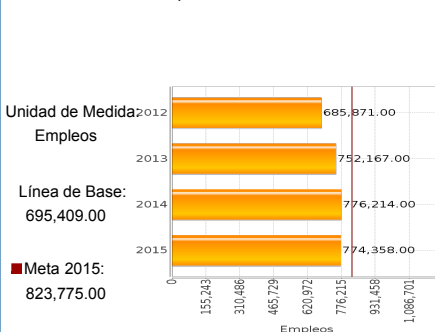


**Análisis de la Cobertura**

Derivado del recorte presupuestal de 2015, la cobertura del programa se redujo en 59% de los municipios, no obstante se ha mantenido el programa en todas las entidades. En 2015 se atendieron 114,111 personas, cobertura mayor a la Población Objetivo (PO), en casi el 3% más, ya que la PO se estimó, sólo al considerar que el programa presupuestario (Pp) asigna como mínimo el 74.45 % del presupuesto para mano de obra; materiales (20%); y gastos de operación (4.55%); pero las reglas de operación (RO) permiten a los ejecutores aumentar la asignación al primer rubro, lo que ha resultado en una población atendida mayor a la PO, al final del ejercicio fiscal.

**Análisis del Sector**

**Empleos Verdes**



**Presupuesto Ejercido \***

Año	Presupuesto del Programa (MDP) (1)	Presupuesto del Ramo (MDP) (2)	% = (1)/(2)
2010	428.99	52,407.35	0.82 %
2011	597.81	54,477.76	1.10 %
2012	609.16	56,689.42	1.07 %
2013	767.14	54,416.91	1.41 %
2014	741.45	58,670.43	1.26 %
2015	410.50	51,798.30	0.79 %

**Análisis del Sector**

Alineado al Objetivo 1: Promover y facilitar el crecimiento sostenido y sustentable de bajo carbono con equidad y socialmente incluyente, del PROMARNAT 2013-2018, mediante la realización de acciones de Empleo Temporal. En 2015 el indicador Empleos verdes logró el 94% de la meta planeada. Empleos verdes son cualquier actividad productiva que protege y beneficia al medio ambiente o aprovecha sustentablemente los recursos naturales mediante sus procesos productivos, la producción de bienes finales y acciones de prevención o disminución del daño

Año de inicio del Programa: 1997

\* Valores a precios constantes promedio de 2012, actualizados con el Índice Nacional de Precios al Consumidor (INPC) MDP: Millones de Pesos. Fuente: Secretaría de Hacienda y Crédito Público (SHCP)

**Fortalezas y/o Oportunidades**

1. El programa permite apoyar a ciudadanos que ven disminuidos sus ingresos por situaciones sociales y económicas adversas, o por emergencias o desastres. 2. Establece como prioridad que los proyectos apoyen a la población que habita en municipios rurales con marginación de media a muy alta, o que se ubiquen en áreas prioritarias para la SEMARNAT debido a criterios ambientales. 3. Se realizó un estudio para monitorear los efectos medioambientales de las obras y acciones realizadas por el programa destinadas para la recuperación o conservación de suelos, el cual mostró resultados satisfactorios.

**Debilidades y/o Amenazas**

1. El presupuesto asignado al Programa en 2015 originó una disminución en el indicador de Jornales Generados, ya que hubo una reducción del 27.5% respecto al presupuesto originalmente aprobado, lo que afectó el cumplimiento del indicador. 2. En los últimos años el programa ha sufrido variaciones (incrementos por emergencias ligadas a fenómenos hidrometeorológicos) o disminuciones, lo que dificulta el establecimiento de las metas.

**Recomendaciones**

1. Establecer alguna medida de focalización a fin de eficientar los resultados generados por el programa, dada la reducción de los recursos asignados. 2. Se sugiere realizar acciones de monitoreo o determinar los indicadores adecuados para estimar los efectos medioambientales de proyectos diferentes a la conservación o recuperación de suelos.

**Acciones que el programa realiza para mejorar derivado de las evaluaciones**

**Avances en las acciones de mejora comprometidas en años anteriores**

1. Instrumentar mecanismos de monitoreo de los proyectos, para analizar sus efectos medioambientales. Se reportó con avance del 100% (Mecanismo 2015).

**Aspectos comprometidos en 2016**

1. Definir y cuantificar la población objetivo.

**Avances del programa en el ejercicio fiscal actual (2016)**

1. En 2016 se modificaron las Reglas de operación respecto al año anterior: se precisó el Objetivo General del programa; hubo cambio en el Objetivo Específico; en cuanto a los criterios de selección, se elimina el tener que pertenecer al Programa de Apoyo Alimentario como punto de prelación. 2. Durante el primer trimestre se realizó la actualización normativa. Se conformó la cartera de proyectos de acuerdo a las solicitudes de cada área. Es hasta el segundo trimestre, después de realizar las primeras validaciones de proyectos que se verán avances en los indicadores.

**Datos de Contacto**

**Datos de Unidad Administrativa**  
*(Responsable del programa o acción)*

Nombre: Javier Warman Diamant  
Teléfono: 5628060010958  
Correo electrónico: javier.warman@semarnat.gob.mx

**Datos de Unidad de Evaluación**  
*(Responsable de la elaboración de la Ficha)*

Nombre: Javier Warman Diamant  
Teléfono: 54900958  
Correo electrónico: javier.warman@semarnat.gob.mx

**Datos de Contacto CONEVAL**  
*(Coordinación de las Fichas de Monitoreo y Evaluación)*

Thania de la Garza Navarrete tgarza@coneval.org.mx 54817245  
Liv Lafontaine Navarro llafontaine@coneval.org.mx 54817239  
Erika Ávila Mérida eavila@coneval.org.mx 54817289