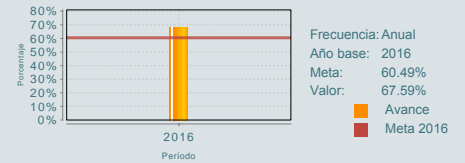


El S-265 Programa de Aseguramiento Agropecuario (PAA) surge en el año 2016 por la fusión de tres programas presupuestales: Subsidio a la Prima de Aseguramiento, Apoyo a Fondos de Aseguramiento y Contingencias Climatológicas. El objetivo general es fomentar el desarrollo del mercado asegurador para mantener las coberturas tradicionales y catastróficas, a fin de proporcionar mayor certidumbre a la actividad agropecuaria, evitando su posible descapitalización, ante los fenómenos naturales y los riesgos del sector rural.

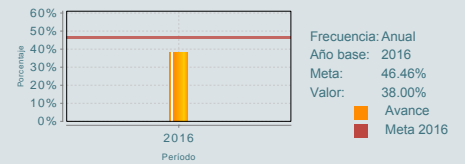
¿Cuáles son los resultados del programa y cómo los mide?

Para el cierre del ejercicio 2016 el programa reporto para el ramo agrícola del componente de subsidio a la prima una canalización de 946.4 mdp lo que representa una superficie asegurada de 2.4 millones de hectáreas apoyadas con subsidio, por otra parte para el ramo ganadero se canalizaron 375.4 mdp lo que representa 300.1 millones de unidades riesgo apoyadas con subsidio. En cuanto a la cultura de aseguramiento para el ramo agrícola las regiones Noreste y Noroeste concentran en su conjunto el 70 por ciento del aseguramiento apoyado con subsidio. De acuerdo a la Evaluación de diseño del Programa el propósito y el Fin atienden, el primero al objetivo propuesto en la metodología y en el caso del Fin, a una meta descrita en el PRONAFIDE. De acuerdo con la evaluación de diseño la totalidad de los indicadores cuenta con fichas técnicas, las que a su vez contienen, nombre del indicador, su definición, el método de cálculo, la unidad de medida, la frecuencia de medición, su línea base, las metas esperadas y el comportamiento del indicador en términos de tiempo y valor esperado, lo que permite identificar si su comportamiento será ascendente, descendente, regular o nominal. (EDS16, IT16, ROP16, ROP17)

Porcentaje de la superficie agrícola asegurada por Fondos de Aseguramiento.



Porcentaje de reducción en el costo de las primas del ramo agrícola.



Definición de Población Objetivo:

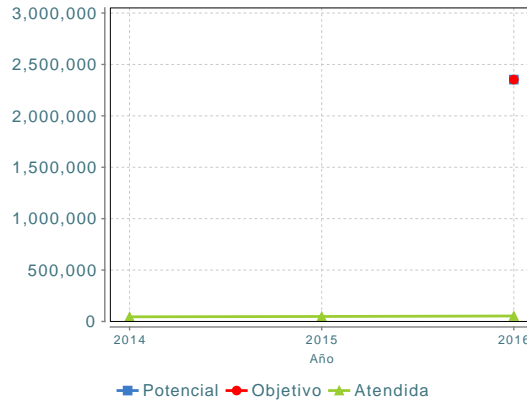
Componente de Subsidio: Productores Agropecuarios, personas físicas o morales. Componente de Apoyo a Fondos: Todos los Fondos y/o Organismos Integradores que se encuentren registrados en el Sistema de Aseguramiento. Componente de contingencias: Los productores en los estados y municipios que SAGARPA establezca como prioritarios.

Cobertura

Entidades atendidas	31
Municipios atendidos	570
Localidades	ND
Hombres atendidos	36,134
Mujeres atendidas	11,075
Cuantificación de Poblaciones	
Unidad de Medida PA	Productores agropecuarios y
Valor 2016	
Población Potencial (PP)	2,352,715
Población Objetivo (PO)	2,352,715
Población Atendida (PA)	53,305

Población Atendida/
Población Objetivo 2.27 %

Evolución de la Cobertura



Análisis de la Cobertura

La medición para el análisis de la cobertura y padrones se realiza en base al RFC o CURP de la población atendida (Hombres / Mujeres / Personas morales / Fondos de Aseguramiento / Organismos integradores) que solicitan los recursos del Programa. Al cierre del año 2016 se tuvo una cobertura de: 53,050 productores agropecuarios personas físicas y morales, 231 fondos de aseguramiento agropecuario, 15 Organismos Integradores.

Análisis del Sector

El programa fomenta el desarrollo del mercado asegurador para mantener las coberturas tradicionales y catastróficas, a fin de proporcionar mayor certidumbre a la actividad agropecuaria, evitando su posible des-capitalización, ante los fenómenos naturales y los riesgos del sector rural.

Indicador Sectorial

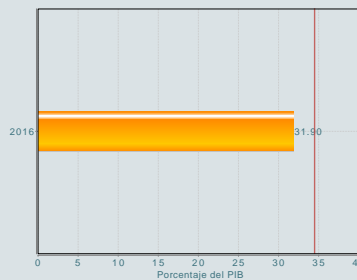
Financiamiento interno al sector privado

Unidad de Medida:
Porcentaje del PIB

Línea de Base:
28.80

Año Base:
2013

Meta 2016:
34.50



Presupuesto Ejercido *

Año	Presupuesto del Programa (MDP) (1)	Presupuesto del Ramo (MDP) (2)	% = $\frac{(1)}{(2)}$
2016	1,344.35	42,406.51	3.17 %

Año de inicio del programa: 2016

Fortalezas y/o Oportunidades

1. AGROASEMEX S.A. es la aseguradora con mayor experiencia en el país en materia de seguros agropecuarios. 2. Base estadística histórica más completa del seguro agropecuario en México. 3. Conocimiento del sector. 4. Procesos automatizados para la solicitud, pago y seguimiento de recursos. 5. Georeferenciación para determinar la superficie y territorio asegurado. 6. La Unidad Responsable cuenta con la experiencia en la operación de Programas de Subsidio y Apoyos.

Debilidades y/o Amenazas

1. Insuficiencia presupuestal por parte del Gobierno Federal. 2. Fondos de Aseguramiento con poca o nula capacidad de gestión en cuanto a servicios financieros, técnicos y de comercialización en comparación con aseguradoras privadas.

01

Recomendaciones

1. Transparentar los recursos fiscales mediante la geo-referenciación de predios agrícolas. 2. Proponer a la Unidad de Seguros Pensiones y Seguridad Social la incorporación en las Reglas de Operación para el trámite de Subsidios o Apoyos que se incluya la información del domicilio geográfico de los beneficiarios.

02

Acciones que el programa realiza para mejorar derivado de las evaluaciones

Avances en las acciones de mejora comprometidas en años anteriores

El programa no comprometió Aspectos de Mejora en años anteriores al 2017 o éstos ya se encuentran concluidos.

Aspectos comprometidos en 2017

1. Elaboración de una guía y procedimiento para el registro y convenio de colaboración con los fondos de aseguramiento y aseguradoras privadas, con la finalidad de que se incluyan en las Reglas de Operación 2018. 2. Generar base de datos con información de beneficiarios del Programa de Aseguramiento Agropecuario por ciclo agrícola utilizando herramientas de geo-referenciación de predios.

03

Avances del programa en el ejercicio fiscal actual (2017)

1. Al segundo trimestre de 2017, se informa que del presupuesto autorizado anual es de 1,543.9 MP se han ministrado el 68.4 por ciento y se ha ejercido el 52.3% de lo ministrado. 2. Al segundo trimestre se ha ejercido el 33.8 por ciento del presupuesto anual, respecto al mismo trimestre de 2016 se tiene un 20.4% más de subsidio ejercido. 3. En el ramo agrícola se han ejercido 397.3 MP, que representan el 33.7% respecto de lo asignado. El comportamiento de la presentación de solicitudes de subsidio se considera normal toda vez que a finales del ejercicio 2016 los aseguradores directos presentaron de manera oportuna las solicitudes de subsidio del ciclo agrícola O.I. 2016/2017, hacia el tercer trimestre se espera el ingreso de solicitudes de subsidio del ciclo P.V. 2017, con lo cual el requerimiento de subsidio a los productores con el presupuesto autorizado sea suficiente. 4. En el ramo ganadero se ha ejercido el 34.9% con respecto al presupuesto asignado al ramo. 5. En cuanto al componente de Apoyo a Fondos al cierre del segundo trimestre se han ejercido 8.5 MP, que representan el 10.4% respecto del monto anual autorizado. 6. De lo ejercido los Fondos de Aseguramiento han recibido el 54.1 por ciento y los Organismos Integradores Estatales y Nacional el restante 45.9%. 7. Al segundo trimestre del ejercicio 2017 para el componente de Seguro para Contingencias Climatológicas se ha ejercido la totalidad de los recursos autorizados por 74.1 MP. El subsidio se otorgó en el Seguro Agrícola Paramétrico en apoyo de 6 Gobiernos de los Estados asegurando 442.9 miles de hectáreas.

Datos de Contacto



Datos de Unidad Administrativa
(Responsable del programa o acción)
Nombre: Francisco Arriaga Martínez
Teléfono: (442) 2 38 19 00 Ext. 4315
Email: farriaga@agroasemex.gob.mx



Datos de Unidad de Evaluación
(Responsable de la elaboración de la Ficha)
Nombre: Pedro José Lomelí Durán
Teléfono: 2381900
Email: pjlomeli@agroasemex.gob.mx



Datos de Contacto CONEVAL
(Coordinación de las Fichas de Monitoreo y Evaluación)
Thania de la Garza Navarrete tgarza@coneval.org.mx 54817245
Liv Lafontaine Navarro llafontaine@coneval.org.mx 54817239
Jesús Pacheco Vera jpacheco@coneval.org.mx 54817311