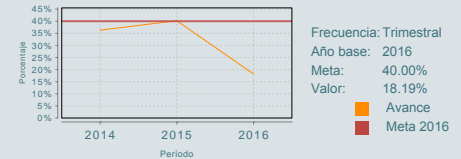


El Programa contribuye a solucionar la problemática que trae consigo el incremento del sobrepeso, obesidad y enfermedades no transmisibles, y de manera particular la diabetes mellitus. Lo anterior, en el marco de la Estrategia Nacional para la Prevención y el Control del Sobrepeso, la Obesidad y la Diabetes, focalizada a la población de 20 años y más, responsabilidad de la Secretaría de Salud de cada entidad federativa, mediante la transferencia a los Servicios Estatales de Salud de financiamiento con la finalidad de aplicar acciones de prevención y campañas de promoción de la salud.

¿Cuáles son los resultados del programa y cómo los mide?

El Programa no cuenta con evaluaciones de impacto que puedan arrojar resultados atribuibles a la intervención. El Programa cuenta con una Evaluación en materia de Diseño realizada en 2016, derivada de la fusión con el Programa S037 Comunidades Saludables, en la cual el análisis que se realizó a la Matriz de Indicadores para Resultados, evidenció la necesidad de revisar la lógica vertical de la misma. Entre los hallazgos más relevantes, se diagnosticó que existe una desvinculación importante entre el Propósito y los Componentes, así como entre los Componentes y las Actividades, que no existen mecanismos de elegibilidad y asignación de apoyos que se vinculen a l financiamiento de las acciones. La MIR presenta modificaciones en 2015, 2016 y 2017, en la redacción de los indicadores en todos sus niveles, tratando de brindar mayor claridad, en relación a la MIR 2016 presenta un indicador de fin, tres de propósito, tres de componente y ocho de actividad; En 2017 se focaliza el programa y cambia a un indicador de propósito, tres de componente y cinco de actividad, por lo que sólo un indicador de propósito se da seguimiento para 2017, el cual reporta en 2016 un nivel inferior a su meta de 40% en 18.19%, lo que representa 675,203 personas que logran control de sus padecimientos a través del tratamiento recibido por el programa. Este avance se logró debido a la contribución de estrategias establecidas por el programa como el Sistema de Información en Crónicas, que contribuye al seguimiento de pacientes. (AMM17, EDS16, IT16, MIR15)

Control de obesidad, diabetes, hipertensión arterial y dislipidemias, en la población de 20 años y más responsabilidad de la Secretaría de Salud.



Definición de Población Objetivo:

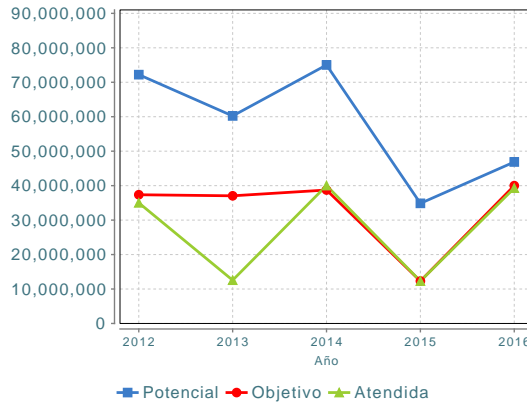
Total de población sin derechohabencia de 20 años y más, responsabilidad de la Secretaría de Salud.

Cobertura

Entidades atendidas	ND
Municipios atendidos	ND
Localidades	ND
Hombres atendidos	ND
Mujeres atendidas	ND
Cuantificación de Poblaciones	
Unidad de Medida PA	Persona
Valor 2016	

Población Potencial (PP)	46,862,974
Población Objetivo (PO)	40,000,000
Población Atendida (PA)	39,272,967
Población Atendida/ Población Objetivo	98.18 %

Evolución de la Cobertura



Análisis de la Cobertura

La población atendida en 2015 mostró una reducción de 7.45% en relación a 2014, lo cual implicó que se dejó de atender a 2,775,573 personas, a pesar de que su presupuesto se incrementado a 291.19 m.d.p. para el ejercicio 2015 (4.83%), en contraste con 2016 que presenta un aumento de población atendida de más de 126% en relación a 2015, y un aumento en su presupuesto de 198.66 m.d.p. para el ejercicio 2016 (68.22%). Se atienden a casi el doble de mujeres que hombres (18.5 millones).

Análisis del Sector

Está alineado al indicador sectorial "Prevalencia de obesidad en niños de 5 a 11 años de edad", el cual mide el efecto de las acciones de la Estrategia Nacional para la Prevención y el Control del Sobrepeso, la Obesidad y la Diabetes enfocadas a la población infantil. Su presupuesto se incrementa en relación a 2014 (277.13 mdp) y en 2016 se incrementa nuevamente en 198.66 m.d.p. con relación a 2015 (68.22%). La distribución del mismo es a las 32 entidades federativas a través de la ministración de subsidios para el financiamiento de acciones en materia de prevención, control de enfermedades y promoción de la salud.

Indicador Sectorial

Prevalencia de obesidad en niños de 5 a 11 años de edad.

Unidad de Medida:

Porcentaje

Línea de Base:

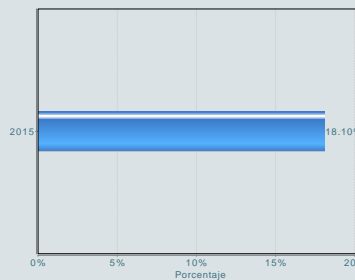
14.62

Año Base:

2012

Meta 2016:

NA



Presupuesto Ejercido *

Año	Presupuesto del Programa (MDP) (1)	Presupuesto del Ramo (MDP) (2)	% = (1)/(2)
2011	NA	103,051.00	ND
2012	286.15	109,769.12	0.26 %
2013	257.47	114,534.29	0.22 %
2014	277.13	111,900.42	0.25 %
2015	291.19	109,788.23	0.27 %
2016	489.85	109,027.62	0.45 %

Año de inicio del programa: 2010

* Valores a precios constantes promedio de 2012, actualizados con el Índice Nacional de Precios al Consumidor (INPC) MDP: Millones de Pesos. Fuente: Secretaría de Hacienda y Crédito Público (SHCP)

Fortalezas y/o Oportunidades

1.(F) El Programa identifica su problemática o necesidad a atender. 2.(F) El Programa está vinculado a las metas y estrategias de la planeación nacional y sectorial. 3.(O) El Programa está vinculado a la política pública nacional y representa un activo para la disminución y control de enfermedades crónicas no transmisibles. 4.(O) Existen evidencias nacionales e internacionales de los efectos positivos atribuibles a los beneficios o apoyos otorgados a la población objetivo.

Debilidades y/o Amenazas

1.(D) La Matriz de Indicadores para Resultados presenta problemas estructurales principalmente en la lógica vertical. 2.(A) Si el Programa no puede demostrar el desempeño, ya que presenta debilidades en sus mecanismos de monitoreo, corre riesgos de recortes presupuestales. 3.(D) Hay inconsistencia entre las definiciones de las poblaciones (atendida, objetivo y potencial). 4.(D) Hay inconsistencia en la información relacionada con la cobertura sin encontrar explicaciones asociadas (reportan el doble de mujeres respecto a hombres).

01

Recomendaciones

1.Cumplir con las actividades y acciones del programa de trabajo que el programa comprometió en sus Aspectos Susceptibles de Mejora 2017, derivadas de los hallazgos de la Evaluación en Materia de Diseño 2016, lo cual permitirá delimitar y orientar el programa en su diseño (definición del problema, poblaciones, indicadores, metas y la MIR). 2.Revisar el mecanismo de registro de la cobertura, para explicar la inconsistencia en la información asociada.

02

Acciones que el programa realiza para mejorar derivado de las evaluaciones

Avances en las acciones de mejora comprometidas en años anteriores

El programa no comprometió Aspectos de Mejora en años anteriores al 2017 o éstos ya se encuentran concluidos.

Aspectos comprometidos en 2017

1.Considerar analizar los componentes del programa que lleven al cumplimiento del propósito del programa. 2.Delimitar la población objetivo, y por consiguiente la modificación de metas e indicadores y medición de cobertura de acciones del programa. 3.Describir en el diagnóstico del problema identificado que debe de contemplar un abordaje multisectorial, por lo que se debe precisar que las acciones del programa contribuyen a la atención del problema. 4.Fortalecer el procedimiento de ministración de subsidios. 5.Realizar vinculación de lo programado con las acciones del programa de acuerdo a los recursos disponibles. 6.Redefinición del problema a atender para modificación del metas e indicadores que lleven al cumplimiento del fin del programa.

03

Avances del programa en el ejercicio fiscal actual (2017)

1.A partir del ejercicio 2016 el programa ha incorporado los Programas de Acción Específico de Diabetes mellitus, Obesidad y Riesgo Cardiovascular y Alimentación y Actividad Física, los cuales han generado nuevas estrategias de trabajo y ajustes al programa en 2017.

Datos de Contacto



Datos de Unidad Administrativa
(Responsable del programa o acción)
Nombre: Dr. Jesús Felipe González Roldán
Teléfono: 52727779
Email: jesus.gonzalez@salud.gob.mx



Datos de Unidad de Evaluación
(Responsable de la elaboración de la Ficha)
Nombre: Adolfo Martínez Valle
Teléfono: 55145760
Email: adolfo.martinez@salud.gob.mx



Datos de Contacto CONEVAL
(Coordinación de las Fichas de Monitoreo y Evaluación)
Thania de la Garza Navarrete tgarza@coneval.org.mx 54817245
Liv Lafontaine Navarro llafontaine@coneval.org.mx 54817239
Jesús Pacheco Vera jpacheco@coneval.org.mx 54817311