

Descripción del Programa

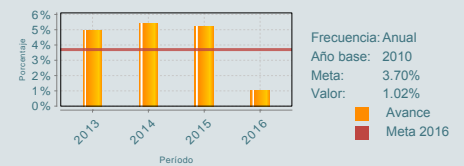
Promueve la conservación de ecosistemas y su biodiversidad en las Regiones Prioritarias (RP), mediante el aprovechamiento sostenible, con igualdad de oportunidades para mujeres y hombres, con énfasis en población indígena, a través de adopción y práctica de actividades productivas alternativas y fortalecimiento de capacidades locales de gestión. Otorga apoyos económicos con temporalidad variable, para realizar estudios, proyectos técnicos y cursos de capacitación, dirigido a mujeres y hombres de 18 o más años de edad que conforman grupos organizados, ejidos y comunidades, personas morales que sean propietarios, poseedores, usufructuarios o usuarios de los recursos naturales comprendidos dentro de las Regiones Prioritarias.

Resultados

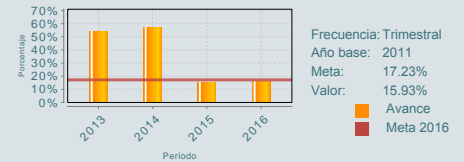
¿Cuáles son los resultados del programa y cómo los mide?

No cuenta con evaluaciones de impacto. Se le han realizado diversas evaluaciones externas, tales como: Evaluación de Consistencia y Resultados 2007, Evaluación de la Estrategia de Cobertura y Focalización del PROCODES 2007 y 2008, Evaluación de Consistencia y Resultados 2011 y Evaluación Específica de Desempeño 2014-2015. Y elaborado las Fichas de Monitoreo 2012-2014 y de Monitoreo y Evaluación de 2014-2015. En 2016 los avances del Indicador de Fin "Porcentaje de superficie que se conserva mediante el uso y aprovechamiento sustentable", para la conservación de ecosistemas y su biodiversidad en las Regiones Prioritarias, del 3.7% programado, se logró 1.02%, que representa el 27.5% de la meta, cubriendo una superficie de 109,676.24 hectáreas (ha). Respecto al Indicador de Propósito, "Porcentaje de localidades que adquirieron habilidades y conocimientos para realizar actividades de conservación de ecosistemas y su biodiversidad", el avance fue del 15.93%, lo que representó uno y medio puntos porcentuales por debajo de la meta, esta variación puede obedecer a que los apoyos son de tres tipos diferentes (estudios, proyectos y capacitación) y en virtud de que se trata de convocatoria abierta, las solicitudes para capacitación fueron menores. (ECR07, EDD14, ICP16, IT16, ROP16)

Porcentaje de superficie que se conserva mediante el uso y aprovechamiento sustentable.



Porcentaje de localidades que adquirieron habilidades y conocimientos para realizar actividades de conservación de ecosistemas y su biodiversidad.



01

Cobertura

Definición de Población Objetivo:

Personas Físicas: mujeres y hombres de 18 o más años de edad, que sean propietarios, poseedores, usufructuarios, o usuarios de los recursos naturales comprendidos en las Regiones Prioritarias, enlistadas en el Anexo número 1 de las Reglas de Operación; las cuales conformen grupos organizados, ejidos o comunidades; o Personas Morales.

Cobertura

Entidades atendidas	32
Municipios atendidos	393
Localidades	1,249
Hombres atendidos	19,183
Mujeres atendidas	19,749

Cuantificación de Poblaciones

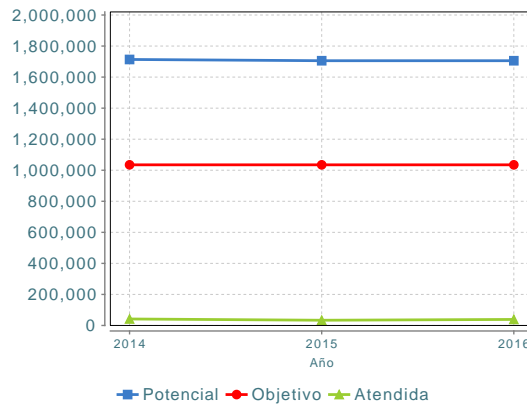
Unidad de Medida PA	Persona física
---------------------	----------------

Valor 2016

Población Potencial (PP)	1,705,472
Población Objetivo (PO)	1,034,821
Población Atendida (PA)	38,932

Población Atendida/
Población Objetivo 3.76%

Evolución de la Cobertura



Análisis de la Cobertura

La población atendida (PA) en 2016 fue de 38,932 personas, lo que representa un 3.76% respecto a la población Objetivo. La cobertura del programa es de 2.28% con respecto a la población Potencial (PP). Las poblaciones potencial y objetivo se han mantenido estables en el periodo comprendido entre los años 2014 al 2016, con un aumento de 0.51% en la población atendida, respecto al 2015.

02

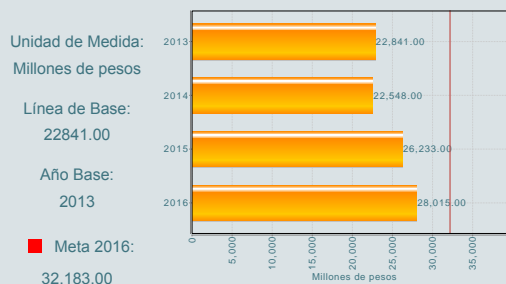
Análisis del Sector

Análisis del Sector

Alineado al Objetivo 4 "Recuperar la funcionalidad de cuencas y paisajes a través de la conservación, restauración y aprovechamiento sustentable del patrimonio natural" La línea base del indicador sectorial "Valor de la producción obtenida a partir del aprovechamiento sustentable de los recursos naturales" para 2013, fue de 22,841.00 millones de pesos (mdp), para 2015 se alcanzó 26,233 mdp y en 2016 el resultado fue de 28,015 mdp, lo que significó un 87% de avance. El programa contribuye a este indicador apoyando las acciones asociadas al aprovechamiento sustentable y actividades de turismo de conservación en las Áreas Naturales Protegidas.

Indicador Sectorial

Valor de la producción obtenida a partir del aprovechamiento sustentable de los recursos naturales



Presupuesto Ejercido *

Año	Presupuesto del Programa (MDP) (1)	Presupuesto del Ramo (MDP) (2)	% = (1)/(2)
2011	215.26	54,477.76	0.40 %
2012	205.87	56,689.42	0.36 %
2013	217.86	54,416.91	0.40 %
2014	202.90	58,670.43	0.35 %
2015	190.83	51,798.30	0.37 %
2016	231.84	48,149.59	0.48 %

Año de inicio del programa: 2001

Fortalezas y/o Oportunidades

1.(F) La información sobre su operatividad es suficiente y pertinente, ya que está sistematizada. 2.(F) Cuenta con una Estrategia de Notificaciones para dar seguimiento a la operación del programa, a fin de mejorar su ejecución, basada en la normatividad aplicable.

Debilidades y/o Amenazas

1.(D) El indicador de Propósito no refleja la incidencia de las acciones del programa. 2.(D) Se observa que los métodos de cálculo para algunos indicadores de Componente y Actividades es el mismo, incluso hay presencia de indicadores que miden parcialmente un factor contenido en otro.

01

Recomendaciones

1.Revisión de indicadores de Componente y de Actividades para la MIR 2018. 2.Revisión del indicador de Propósito para la MIR 2018.

02

Acciones que el programa realiza para mejorar derivado de las evaluaciones

Avances en las acciones de mejora comprometidas en años anteriores

El programa no comprometió Aspectos de Mejora en años anteriores al 2017 o éstos ya se encuentran concluidos.

Aspectos comprometidos en 2017

1.Se llevo a cabo la Mesa Técnica con la participación de CONEVAL, SHCP y la Auditoría Superior de la Federación, para la revisión de la Matriz de Indicadores de Resultados 2018, de ser aceptadas las modificaciones, se llevará a cabo la captura en el PASH.

03

Avances del programa en el ejercicio fiscal actual (2017)

1.Se llevaron a cabo los siguientes cambios en la normatividad del programa: Requisitos, Solicitudes, Dictamen, Autorización, Tipo de Apoyo, Distribución y Montos Máximos, Gasto de Operación, Difusión y se muestra la Matriz de Indicadores de Resultados en las Reglas de Operación.

Datos de Contacto



Datos de Unidad Administrativa
(Responsable del programa o acción)
Nombre: Cinthya Aurora Pérez Tirado
Teléfono: 54497000 17169
Email: cinthya.perez@conanp.gob.mx



Datos de Unidad de Evaluación
(Responsable de la elaboración de la Ficha)
Nombre: Ignacio March Mifsut
Teléfono: 5449700017014
Email: Ignacio.march@conanp.gob.mx



Datos de Contacto CONEVAL
(Coordinación de las Fichas de Monitoreo y Evaluación)
Thania de la Garza Navarrete tgarza@coneval.org.mx 54817245
Liv Lafontaine Navarro llafontaine@coneval.org.mx 54817239
Jesús Pacheco Vera jpacheco@coneval.org.mx 54817311