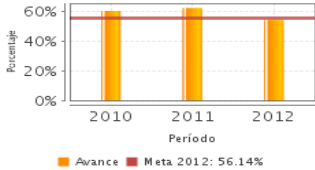


**Descripción del Programa:**

El objetivo del programa consiste en ampliar la cobertura del seguro para agricultores y ganaderos subsidiando el costo de las primas que pagan los productores en los seguros que contraten. El programa está dirigido a cualquier productor agricultor o ganadero que pueda asegurar cultivos o cabezas ganaderas, y tenga la capacidad para pagar la prima o cuota de una o varias de las coberturas de riesgo climatológicas.

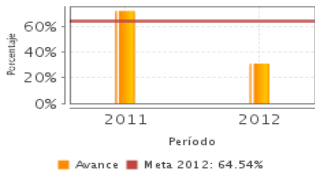
**Resultados**

Porcentaje de participación de las primas del seguro agrícola con subsidio del PSA en relación al total de primas de seguros agrícolas en el Sistema Nacional de Aseguramiento al Medio Rural (SNAMR).



Frecuencia: Anual  
Año base: 2012  
Meta: 56.14 %  
Valor: 54.64 %

Porcentaje de participación de las primas del seguro ganadero con subsidio del PSA en relación al total de primas de seguros ganaderos en el SNAMR.



Frecuencia: Anual  
Año base: 2012  
Meta: 64.54 %  
Valor: 31.06 %

**¿Cuáles son los resultados del programa y cómo los mide?**

El programa busca contribuir a la ampliación de la cobertura e incorporación de nuevos segmentos de productores al seguro agropecuario. Para ello, apoya a los productores agropecuarios para reducir el costo de las primas que pagan en los seguros agropecuarios que contraten. Sin embargo, Agroasemex no cuenta con la información necesaria para medir el impacto de este programa ni su adicionalidad. Siendo las aseguradoras las que recaban la información de los contratantes de los seguros, sólo se cuenta con información referente al número de primas. Este dato es poco útil para referirse a los resultados del Programa pues se desconoce las características de los beneficiarios del Programa y no hay elementos para analizar qué hubiera ocurrido sino existiera el Programa.

**Definición de Población Objetivo:**

Productores agropecuarios que, sin distinción de género ni discriminación alguna, contratan con los Aseguradores la protección sobre los riesgos a los que está expuesta su actividad y que cumplen los requisitos establecidos en las reglas de operación. Ante la existencia de una autoselección, el Programa carece de una métrica que permita medir la población objetivo.

**Cobertura**

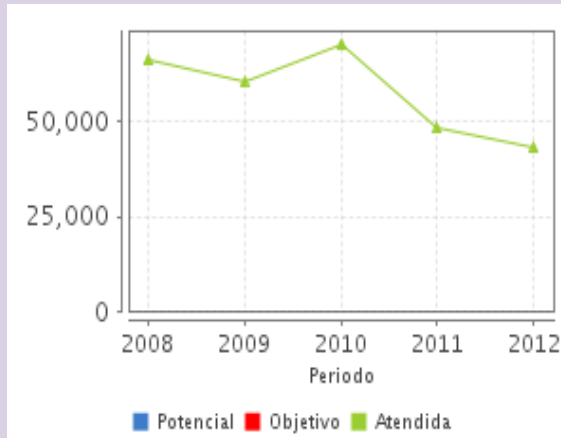
**Cobertura**

Entidades atendidas	31
Municipios atendidos	1,047
Localidades atendidas	-

**Cuantificación de Poblaciones**

Unidad de Medida PA	Valor 2012
Productores Agropecuarios	
Población Potencial	ND
Población Objetivo	ND
Población Atendida	43,228
Población Atendida/ Población Objetivo	0 %

**Evolución de la Cobertura**



**Análisis de la Cobertura**

Midiendo la población atendida con base al Registro Federal de Causantes, la población atendida disminuyó en el 2012 debido al menor presupuesto autorizado. Ello condujo a que los recursos fiscales del programa se agotaran en septiembre de 2012. Tal merma en los recursos condujo a que quedaran 739 solicitudes sin atenderse, equivalentes a 498.7 millones de pesos.

**Análisis del Sector**

**Datos Presupuestarios \***

Año	Presupuesto del Programa (MDP) (1)	Presupuesto del Ramo (MDP) (2)	% = $\frac{(1)}{(2)}$
2007	558.56	45,208.43	1.24 %
2008	879.36	55,214.15	1.59 %
2009	835.9	48,556.4	1.72 %
2010	1,022.38	46,528.75	2.20 %
2011	1,164.06	49,697.17	2.34 %
2012	1,075.44	53,527.19	2.01 %

**Análisis del Sector**

Para el ejercicio fiscal 2012 no se seleccionó ningún indicador de la MIR como indicador sectorial. Debido a ello, no se reportó el seguimiento trimestral. El programa se vincula al Eje 2 del Plan Nacional de Desarrollo: Economía competitiva y generadora de empleo y se alinea con el objetivo 4.

Año de Inicio del Programa: 2001

\* Valores a precios constantes promedio de 2012, actualizados con el Índice Nacional de Precios al Consumidor (INPC)  
MDP: Millones de Pesos.