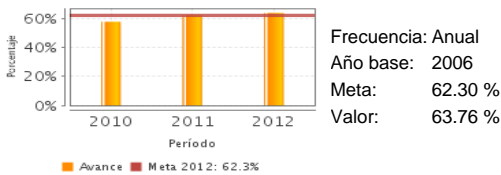


**Descripción del Programa:**

El objetivo del programa es ampliar la capacidad de los Fondos y Organismos Integradores para cumplir con sus obligaciones de acuerdo con la Ley de Fondos mediante las siguientes acciones: complementar los gastos de administración y operación a fin de que mejoren su capacidad de autogestión y la calidad de los servicios que ofrecen a sus socios y sus afiliados, y apoyar el costo de profesionalización de los Fondos y Organismos Integradores. El programa está dirigido a los siguientes beneficiarios: a los Fondos registrados ante la Secretaría y a los organismos Integradores registrados ante la Secretaría y que realicen las funciones establecidas a su cargo en términos de la Ley de Fondos.

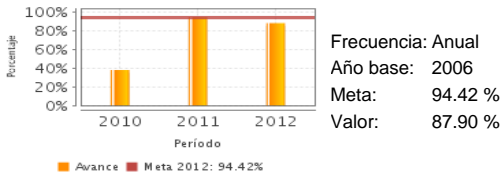
**Resultados**

Porcentaje de participación de la superficie agrícola asegurada por los Fondos de Aseguramiento.



Frecuencia: Anual  
Año base: 2006  
Meta: 62.30 %  
Valor: 63.76 %

Porcentaje de participación de las unidades riesgo ganaderas aseguradas por los Fondos de Aseguramiento.



Frecuencia: Anual  
Año base: 2006  
Meta: 94.42 %  
Valor: 87.90 %

**¿Cuáles son los resultados del programa y cómo los mide?**

El programa busca ampliar la capacidad de los Fondos y Organismos Integradores para cumplir con sus obligaciones al financiar parte de los gastos de administración y de operación a fin de que mejoren su grado de profesionalización, capacidad de autogestión y la calidad de los servicios que ofrecen a sus socios y sus afiliados. Sin embargo, no hay ningún indicador que mida cómo el apoyo otorgado mejoró la labor administrativa y operativa de los Fondos. Asimismo, es necesario resaltar que la información de los resultados proviene de los representantes de los beneficiarios, lo cual pudiera generar una distorsión.

**Definición de Población Objetivo:**

La población objetivo está definida como los Fondos y Organismos Integradores que cumplan con los requisitos establecidos en las reglas de operación. Para el 2012, la población atendida fue de 381 Fondos y Organismos Integradores.

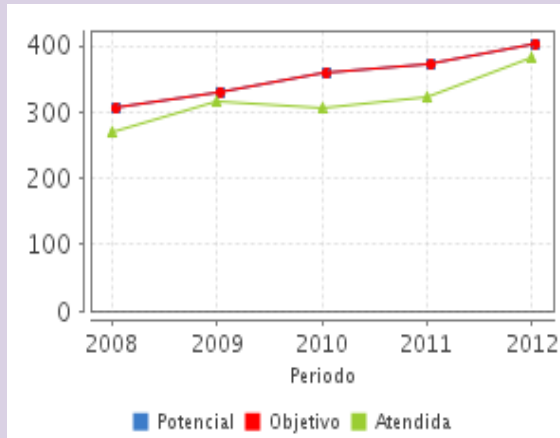
**Cobertura**

Entidades atendidas	29
Municipios atendidos	29
Localidades atendidas	-

**Cuantificación de Poblaciones**

Unidad de Medida PA	Valor 2012
Fondos y organismos integradores	
Población Potencial	403
Población Objetivo	403
Población Atendida	381
Población Atendida/ Población Objetivo	94.54 %

**Evolución de la Cobertura**



**Análisis de la Cobertura**

La tasa de crecimiento de la población atendida ha crecido más rápido que la de la población objetivo. Uno de los motivos por los que la brecha no se ha cerrado es que existen un pequeño número de Fondos que no cumplían con las características establecidas en las reglas de operación del programa. En las R.O. del 2013 se incorporó un mecanismo para no otorgar el apoyo para costos de transacción a fondos de aseguramiento con bajo nivel de operación con el objeto de hacer más eficiente el uso de los recursos.

**Cobertura**

**Análisis del Sector**

**Datos Presupuestarios \***

Año	Presupuesto del Programa (MDP) (1)	Presupuesto del Ramo (MDP) (2)	% = $\frac{(1)}{(2)}$
2007	88.23	45,208.43	0.20 %
2008	51.2	55,214.15	0.09 %
2009	135.42	48,556.4	0.28 %
2010	90.99	46,528.75	0.20 %
2011	66.09	49,697.17	0.13 %
2012	89.97	53,527.19	0.17 %

**Análisis del Sector**

Para el ejercicio fiscal 2012, Agroasemex no seleccionó ningún indicador de la MIR como indicador sectorial. Por lo tanto AGROASEMEX, no reportó seguimiento trimestral por no estar obligado a realizarlo. El programa se vincula al Eje 2 del Plan Nacional de Desarrollo: Economía competitiva y generadora de empleos y alineándose con el objetivo 4.

Año de Inicio del Programa: 2004

\* Valores a precios constantes promedio de 2012, actualizados con el Índice Nacional de Precios al Consumidor (INPC)  
MDP: Millones de Pesos.