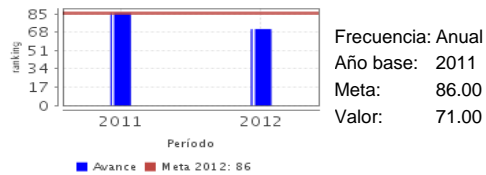


**Descripción del Programa:**

El objetivo del Programa es consolidar la formación de recursos humanos de alto nivel mediante el otorgamiento de apoyos, promoviendo la creación y fortalecimiento de grupos de investigación, la consolidación de los programas nacionales de posgrado e incrementando la capacidad científica y tecnológica de los sectores público, privado, social y académico. El Programa otorga apoyos en 7 diferentes modalidades que van desde estancias sabáticas y posdoctorales, tanto en el país como en el extranjero, hasta repatriación y retención de capital humano de alto nivel e inserción de científicos y tecnólogos en empresas.

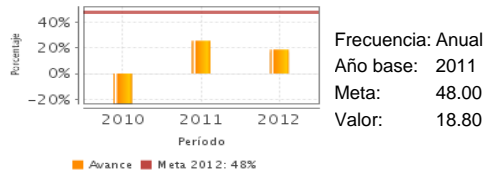
**Resultados**

Posición que ocupa México en la variable Disponibilidad de científicos e ingenieros del IGC



Frecuencia: Anual  
Año base: 2011  
Meta: 86.00  
Valor: 71.00

Tasa de variación en el número de doctores que fomentan la consolidación de grupos y el fortalecimiento del posgrado



Frecuencia: Anual  
Año base: 2011  
Meta: 48.00 %  
Valor: 18.80 %

**¿Cuáles son los resultados del programa y cómo los mide?**

Debido a que el Programa está integrado por 7 tipos distintos de apoyos, la medición y el seguimiento de sus resultados se hace compleja. Aún así, hallazgos de evaluaciones pasadas dan evidencia de que existen avances y contribuciones a la consolidación de formación de recursos humanos de alto nivel, además de promover su vinculación con los sectores académico y productivo del país. El indicador de Fin, que mide la posición que ocupa México en la variable disponibilidad de científicos e ingenieros del IGC, muestra una tendencia positiva desde el 2010, mientras que el de Propósito, que muestra la variación porcentual de Doctores apoyados económicamente por el Programa para la consolidación de grupos de investigación y el fortalecimiento del Posgrado Nacional de Calidad en el año t con respecto al año anterior, no tiene una tendencia definida, pero ambos indicadores cumplieron con su meta en 2012.

**Definición de Población Objetivo:**

Personas, incluyendo científicos y tecnólogos de alto nivel, interesados en su formación, desarrollo, consolidación y vinculación, realizando actividades académicas, de investigación, desarrollo tecnológico o de innovación en alguna de las dependencias, entidades, instituciones de educación superior, centros de investigación o empresas de México o del extranjero.

**Cobertura**

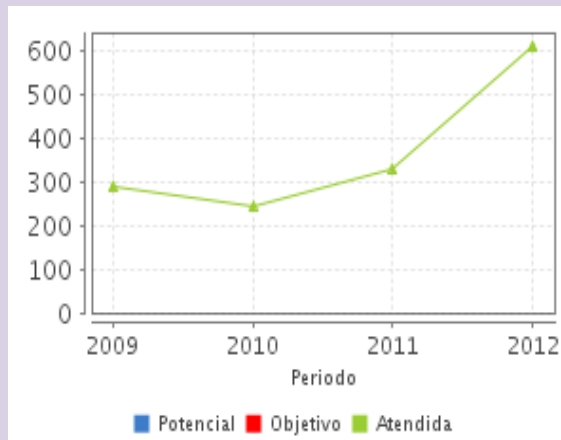
**Cobertura**

|                       |    |
|-----------------------|----|
| Entidades atendidas   | 30 |
| Municipios atendidos  | -  |
| Localidades atendidas | -  |

**Cuantificación de Poblaciones**

| Unidad de Medida PA                       | Valor 2012 |
|---|------------|
| Personas                                  |            |
| Población Potencial                       | ND         |
| Población Objetivo                        | ND         |
| Población Atendida                        | 613        |
| Población Atendida/<br>Población Objetivo | 0 %        |

**Evolución de la Cobertura**



**Análisis de la Cobertura**

El Programa presenta información de la población atendida según la modalidad de apoyo. Así, se muestra que la población atendida de Estancias Posdoctorales Nacionales ha aumentado en aproximadamente 112% al crecer de 289 personas atendidas en 2009, hasta 613 en 2012. La población atendida de los apoyos de Repatriación, Retención y Estancias de Consolidación ha mostrado una disminución a partir de 2011. Para el programa de estancias posdoctorales y sabáticas en el extranjero, la población atendida mostró un incremento de 56% de 2009 a 2012.

**Análisis del Sector**

**Datos Presupuestarios \***

| Año  | Presupuesto del Programa (MDP) (1) | Presupuesto del Ramo (MDP) (2) | % = (1)/(2) |
|------|------------------------------------|--------------------------------|-------------|
| 2007 | ND                                 | 11,027.68                      | ND          |
| 2008 | ND                                 | 13,601.54                      | ND          |
| 2009 | 294.84                             | 15,899.32                      | 1.85 %      |
| 2010 | 248.93                             | 17,104.97                      | 1.46 %      |
| 2011 | 264.06                             | 17,994.87                      | 1.47 %      |
| 2012 | 253.64                             | 18,827.12                      | 1.35 %      |

**Análisis del Sector**

El Programa no cuenta con un indicador sectorial al que contribuya directamente. Si bien el presupuesto muestra una tendencia a la baja, los apoyos a estancias posdoctorales y sabáticas, tanto nacionales como extranjeras, han aumentado significativamente desde 2009.

Año de Inicio del Programa: 2007

\* Valores a precios constantes promedio de 2012, actualizados con el Índice Nacional de Precios al Consumidor (INPC)  
MDP: Millones de Pesos.