

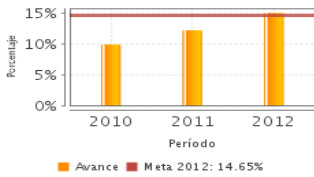
Descripción del Programa:

El programa contribuye mediante el otorgamiento de un subsidio, a que la población de bajos ingresos con necesidades de vivienda tenga acceso a una solución habitacional. El subsidio que otorga, se aplica a cuatro tipos de modalidades: adquisición de vivienda nueva o usada, ampliación o mejoramiento de vivienda, adquisición de lote con servicios y, autoproducción de vivienda. El programa está dirigido a hogares cuyo ingreso per cápita es menor o igual a la línea de pobreza urbana establecida por el CONEVAL. Para que estos hogares tengan acceso al subsidio, requieren de manera conjunta del financiamiento por parte de alguna entidad ejecutora y de la aportación del beneficiario.

Resultados

¿Cuáles son los resultados del programa y cómo los mide?

Porcentaje de cobertura de las necesidades de vivienda del sexenio.

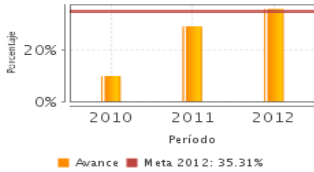


Frecuencia: Anual
Año base: 2009
Meta: 14.65 %
Valor: 15.04 %

El Programa no ha realizado evaluaciones externas para medir resultados de Fin y Propósito. El indicador utilizado para el FIN, es de cobertura y no da cuenta del problema principal: que la población de bajos ingresos tenga acceso a una solución habitacional.

De acuerdo con los informes trimestrales, del periodo 2012-2013, 80.7% del presupuesto asignado, se destinó a la adquisición de vivienda nueva o usada. Esto significa que se dedicó muy poco presupuesto para mejoramiento de vivienda (9.6%), autoconstrucción, autoproducción (8.9%), y, adquisición de lotes con servicio (0.7%). Los datos muestran un sesgo hacia atender a los hogares con mayores ingresos de la población objetivo.

Porcentaje de cobertura de las necesidades de vivienda de la población de bajos recursos.



Frecuencia: Anual
Año base: 2009
Meta: 35.31 %
Valor: 36.24 %

Definición de Población Objetivo:

Población de bajos ingresos con necesidades de vivienda.

Cobertura

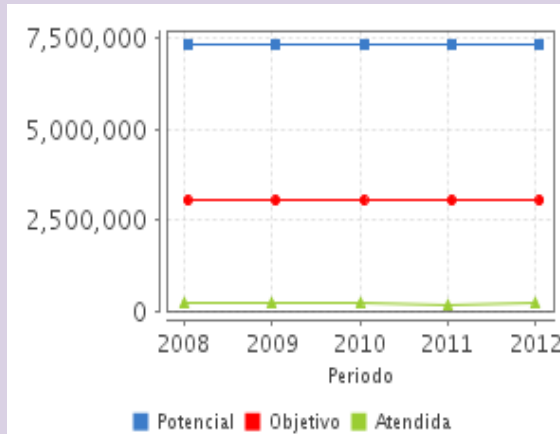
Cobertura

Entidades atendidas	32
Municipios atendidos	1,418
Localidades atendidas	6,432

Cuantificación de Poblaciones

Unidad de Medida PA	Valor 2012
Subsidios	
Población Potencial	7,357,948
Población Objetivo	3,053,201
Población Atendida	209,374
Población Atendida/ Población Objetivo	6.86 %

Evolución de la Cobertura



Análisis de la Cobertura

La población atendida acumulada de 2008 a 2012 alcanza una cobertura de 34.27% de la población objetivo, lo cual se estima como un logro para el programa. Sería recomendable reportar la cobertura de asignación de subsidios según hogares atendidos y modalidad del Programa.

De los municipios atendidos, 28.5% son rurales o semirurales, de los clasificados como indígenas se atendió 37.6%. En cuanto a la distribución geográfica, las entidades federativas con mayor cobertura en 2012 fueron: Oaxaca con 133 municipios, Chiapas con 55 municipios, Guerrero con 45 municipios y el Estado de México con 32 municipios.

Análisis del Sector

Datos Presupuestarios *

Año	Presupuesto del Programa (MDP) (1)	Presupuesto del Ramo (MDP) (2)	% = $\frac{(1)}{(2)}$ (1) (2)
2007	490.32	45,208.43	1.08 %
2008	5,884.76	55,214.15	10.66 %
2009	5,583.25	48,556.4	11.50 %
2010	6,286.1	46,528.75	13.51 %
2011	5,424.56	49,697.17	10.92 %
2012	7,507.05	53,527.19	14.02 %

Análisis del Sector

El programa se vincula al objetivo sectorial del PND 2007-2012: "Incrementar la cobertura de financiamientos de vivienda ofrecidos a la población, preferentemente a la que se encuentra en situación de pobreza". Aunque no se cuenta con indicador sectorial, se tiene información vinculada al Objetivo: la "Cobertura de financiamientos para vivienda", a 2012 fue 7,210.841.

Año de Inicio del Programa: 2007

* Valores a precios constantes promedio de 2012, actualizados con el Índice Nacional de Precios al Consumidor (INPC)
MDP: Millones de Pesos.