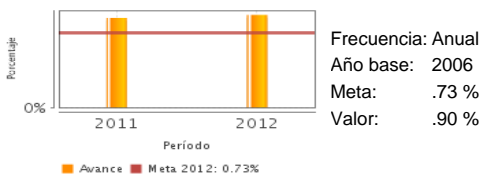


Descripción del Programa:

Este programa permite formar médicos y enfermeras especialistas, así como el personal técnico de carreras afines a las requeridas por el Instituto en los tres niveles de atención vinculado con la salud de los derechohabientes, con o sin beca y con una duración de uno a cinco años. Asimismo, permite mejorar la capacidad profesional y técnica del personal médico y paramédico, a través de acciones de capacitación y educación continua, que fortalezcan la competencia y humanismo del personal de salud y coadyuven a elevar la calidad de los servicios de salud institucionales.

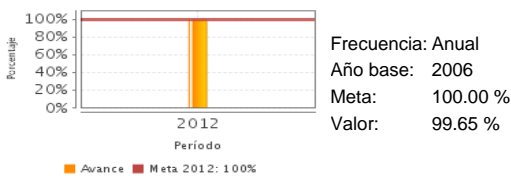
Resultados

Porcentaje de personal formado y capacitado en relación al total de derechohabientes



Frecuencia: Anual
Año base: 2006
Meta: .73 %
Valor: .90 %

Porcentaje de recursos humanos en formación egresados



Frecuencia: Anual
Año base: 2006
Meta: 100.00 %
Valor: 99.65 %

¿Cuáles son los resultados del programa y cómo los mide?

En 2012, el 0.90% del total de derechohabientes, correspondió a personal formado y capacitado del Instituto, resultado superior en 23.30% de la meta programada de capacitar al 0.73%, debido al incremento registrado en la demanda de capacitación para dar respuesta a las necesidades del modelo de atención.

Asimismo, cabe mencionar que el 99.65% de los recursos humanos en formación que ingresan al Instituto corresponde a los recursos humanos en formación egresados.

Definición de Población Objetivo:

Personal del servicio médico (médicos, enfermeras, paramédicos y administrativos) contratado por el Instituto; así como recursos humanos en formación académica (médicos internos de pregrado, médicos y enfermeras pasantes, médicos residentes y estudiantes de diversas carreras del área de la salud) que tienen como campo clínico al Instituto.

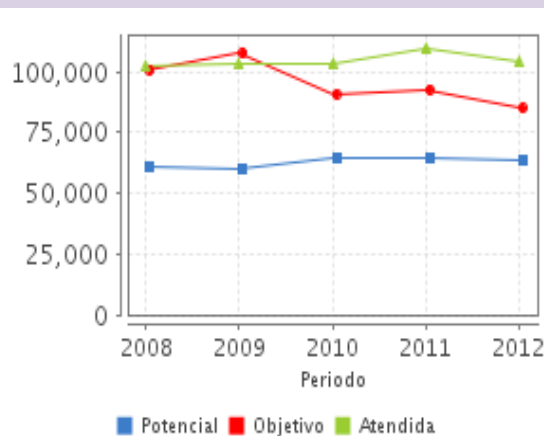
Cobertura

Entidades atendidas	32
Municipios atendidos	-
Localidades atendidas	-

Cuantificación de Poblaciones

Unidad de Medida PA	Valor 2012
Personas	
Población Potencial	63,321
Población Objetivo	84,978
Población Atendida	103,764
Población Atendida/Población Objetivo	122.11 %

Evolución de la Cobertura



Análisis de la Cobertura

La cobertura alcanzada en el bienio 2008-2010 fue adecuada. A partir de 2010 se observa un incremento en los logros derivado de la intensificación de las actividades educativas que pueden ser originados por la apertura del Centro de Desarrollo Humano y Profesional, así como de una programación de actividades de educación continua de manera conjunta con la Subdirección de Capacitación y Desarrollo.

Cobertura

Análisis del Sector

Datos Presupuestarios *

Año	Presupuesto del Programa (MDP) (1)	Presupuesto del Ramo (MDP) (2)	% = (1)/(2)
2007	ND	114,086.12	ND
2008	ND	132,138.72	ND
2009	195.91	148,327.84	0.13 %
2010	208.57	157,695.35	0.13 %
2011	189.22	174,241.64	0.11 %
2012	195.69	175,590.25	0.11 %

Análisis del Sector

Este programa presupuestario se vincula con el eje 3 del Plan Nacional de Desarrollo: Igualdad de Oportunidades, con el Objetivo Nacional V. Tema. Desarrollo Integral, Subtema 3.2 Salud, Objetivo 5. Brindar servicios de salud eficientes, con calidad, calidez y seguridad para el paciente.

Año de Inicio del Programa: 2002

* Valores a precios constantes promedio de 2012, actualizados con el Índice Nacional de Precios al Consumidor (INPC)
MDP: Millones de Pesos.