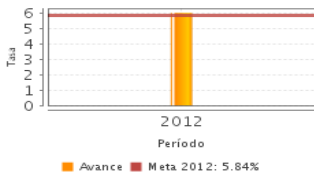


Descripción del Programa:

Este programa tiene como objetivo impulsar las acciones de promoción, prevención y atención de la discapacidad psicosocial para beneficio de la derechohabiente del Instituto, a través de cursos de psicoeducación y eventos de sensibilización con apoyo de proyecciones en video sobre el tema y cursos de Psicoeducación

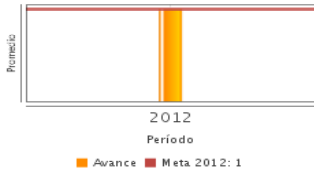
Resultados

Tasa de mejoría de la calidad de vida de la población derechohabiente del ISSSTE.



Frecuencia: Anual
Año base: 2011
Meta: 5.84 %
Valor: 6.04 %

Promedio de acciones y servicios del Programa Institucional de Psicoeducación recibidos por cada derechohabiente.



Frecuencia: Anual
Año base: 2011
Meta: 1.00
Valor: 1.00

¿Cuáles son los resultados del programa y cómo los mide?

Fin: En 2012 con la implementación del Programa Institucional de Psicoeducación para la Atención Integral de la Discapacidad Psicosocial, se logró mejorar algún aspecto en la calidad de vida de las personas que participaron en los servicios de prevención y atención. Los resultados de la evaluación de calidad de vida realizada antes y después de la participación de la derechohabiente en los servicios de prevención y atención, mostró que 6.04 derechohabientes mejoraron algún aspecto de su calidad de vida respecto a los 5.84 previstos, lo que significó un logro superior de 3.4%.

Propósito: En 2012 se realizaron 7,725 acciones de promoción de la salud que beneficiaron a igual número de derechohabientes, consistentes en la evaluación del video: "Visibilizando la discapacidad psicosocial" y la evaluación de grupos de apoyo de psicoeducación.

Definición de Población Objetivo:

Población derechohabiente a la que se prevé proporcionar información preventiva y de sensibilización en temas relacionados con Discapacidad Psicosocial en unidades médicas y administrativas del Instituto y de diversas dependencias con base en la capacidad operativa del programa.

Cobertura

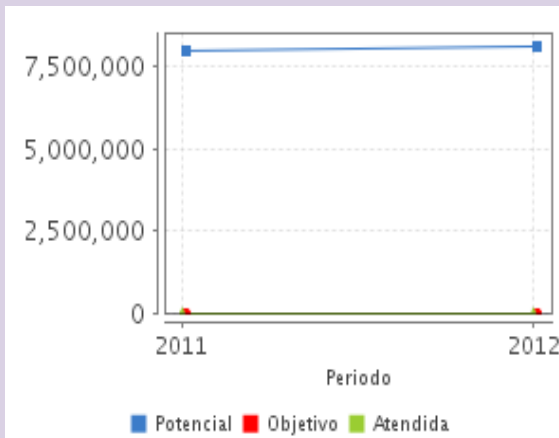
Cobertura

Entidades atendidas	-
Municipios atendidos	-
Localidades atendidas	-

Cuantificación de Poblaciones

Unidad de Medida PA	Valor 2012
Personas	
Población Potencial	8,135,917
Población Objetivo	8,080
Población Atendida	7,654
Población Atendida/ Población Objetivo	94.73 %

Evolución de la Cobertura



Análisis de la Cobertura

La población derechohabiente amparada (12.4 millones) por Ley, reciben los servicios y prestaciones. Se eligió como población potencial a aquellos que son sujetos de percibir conscientemente la información preventiva y de sensibilización relacionada con discapacidad psicosocial (8,135,917). La definición de la población objetivo, está basada en las personas que se prevé atender (8,080 derechohabientes y/o trabajadores/as) de acuerdo a la capacidad operativa del programa, el resultado fue 7,654 derechohabientes y/o trabajadores/as atendidos.

Análisis del Sector

Datos Presupuestarios *

Año	Presupuesto del Programa (MDP) (1)	Presupuesto del Ramo (MDP) (2)	% = (1)/(2)
2007	ND	114,086.12	ND
2008	ND	132,138.72	ND
2009	ND	148,327.84	ND
2010	ND	157,695.35	ND
2011	0.68	174,241.64	0.00 %
2012	21.01	175,590.25	0.01 %

Análisis del Sector

Vinculación PND 2007-2012 Eje 3. Igualdad de Oportunidades. Obj. 5. Reducir la pobreza extrema y asegurar la igualdad de oportunidades y la ampliación de capacidades para que todos los mexicanos mejoren significativamente su calidad de vida y tengan garantizados alimentación, salud, educación, vivienda digna y un medio ambiente adecuado para su desarrollo tal y como lo establece la Constitución.

Año de Inicio del Programa: 2011

* Valores a precios constantes promedio de 2012, actualizados con el Índice Nacional de Precios al Consumidor (INPC)
MDP: Millones de Pesos.