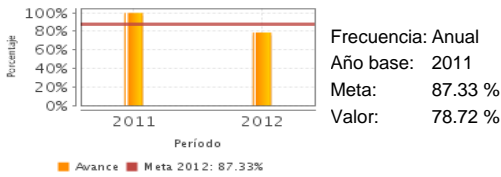


Descripción del Programa:

El programa apoya a los estudiantes relacionados con el sector Agropecuario para que finalicen su formación media superior y con ello mejorar el desarrollo humano en la zonas rurales y costeras, mediante dos servicios esenciales: Capacitación a la plantilla docente y apoyos económicos a estudiantes con promedio sobresaliente del Colegio Superior Agropecuario del Estado de Guerrero (CSAEGRO).

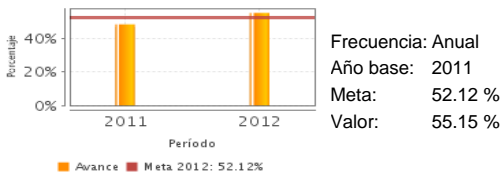
Resultados

Porcentaje de alumnos en edad de cursar la educación Media Superior que cursan efectivamente este nivel.



Frecuencia: Anual
Año base: 2011
Meta: 87.33 %
Valor: 78.72 %

Porcentaje de alumnos certificados en bachillerato



Frecuencia: Anual
Año base: 2011
Meta: 52.12 %
Valor: 55.15 %

¿Cuáles son los resultados del programa y cómo los mide?

El programa se mide con la Matriz de Indicadores para Resultados, a través de sus indicadores Fin y Propósito, que se refieren al "Porcentaje de alumnos en edad de cursar la educación media superior que cursan efectivamente este nivel" y "Porcentaje de alumnos certificados en bachillerato" respectivamente.

En 2012 los resultados obtenidos en relación a los programados a nivel de Fin disminuyeron aproximadamente en un 10%, debido a que el número de alumnos que ingresó al nivel medio superior fue menor al esperado. En relación con el Propósito, la meta alcanzada obtuvo una variación positiva del 3.03%.

Con respecto a los dos indicadores a nivel de componente se alcanzaron en ambos casos las metas programadas.

Indicadores de gestión: En 3 de los cuatro indicadores registrados se alcanzó la meta. El indicador que no cumplió fue: "Promedio de asistencia de profesores a los eventos de capacitación", la causa se debe a la cancelación de los cursos porque no se cumplió con el cupo mínimo de asistencia requerido.

Cobertura

Definición de Población Objetivo:

Estudiantes seleccionados para ingresar en el nivel medio superior relacionados con el sector agropecuario y que cumplieron con los requisitos para su inscripción.

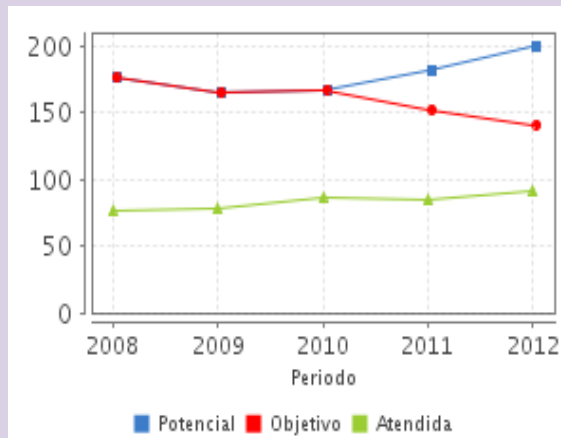
Cobertura

Entidades atendidas	1
Municipios atendidos	6
Localidades atendidas	-

Cuantificación de Poblaciones

Unidad de Medida PA	Valor 2012
Estudiante	
Población Potencial	200
Población Objetivo	141
Población Atendida	91
Población Atendida/ Población Objetivo	64.54 %

Evolución de la Cobertura



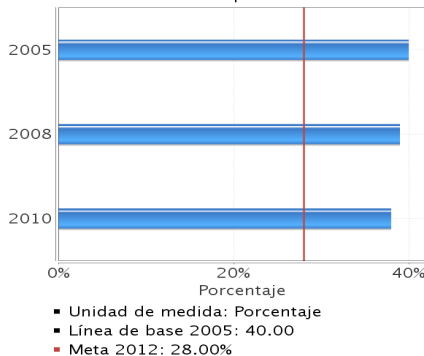
Análisis de la Cobertura

En los ejercicios 2008, 2009 y 2010, la población potencial de estudiantes es la misma que la población objetivo. Toda vez que no se expedían fichas ni se aplicaba un examen de admisión. La población atendida son los estudiantes que concluyen la educación del nivel medio superior en el 2008, 2009, 2010, 2011 y 2012 y que ingresaron en el año 2005, 2006, 2007, 2008 y 2009 respectivamente.

En 2012 egresaron 91 alumnos inscritos en 2009 del Estado de Guerrero, pertenecientes a 6 municipios, de los cuales 57 son mujeres y 34 hombres con un rango de edad entre los 15 y 29 años.

Análisis del Sector

Indicador Sectorial Pobreza de capacidades



Unidad de medida: Porcentaje
Línea de base 2005: 40.00
Meta 2012: 28.00%

Datos Presupuestarios *

Año	Presupuesto del Programa (MDP) (1)	Presupuesto del Ramo (MDP) (2)	% = (1)/(2)
2007	ND	70,562.94	ND
2008	470.01	75,290.33	0.62 %
2009	499.08	75,939.82	0.66 %
2010	617.14	77,161.43	0.80 %
2011	479.99	77,633.6	0.62 %
2012	583.56	68,272.78	0.85 %

Año de Inicio del Programa: 2006

Análisis del Sector

El programa se vincula con el objetivo: Elevar el nivel de desarrollo humano y patrimonial de los mexicanos que viven en las zonas rurales y costeras, con el indicador "Pobreza de capacidades". A través de las becas otorgadas por el programa, los alumnos pueden terminar el nivel medio superior y con ello contribuir, en la disminución de pobreza de capacidades de las comunidades rurales y costeras.

* Valores a precios constantes promedio de 2012, actualizados con el Índice Nacional de Precios al Consumidor (INPC)
MDP: Millones de Pesos.