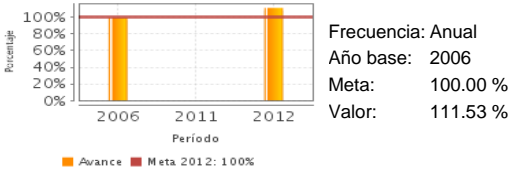


**Descripción del Programa:**

Busca elevar el nivel de desarrollo humano, en su vertiente de educación de los mexicanos que viven en zonas rurales y costeras mediante la formación de profesionales en educación superior en Ciencias Agropecuarias, proporcionando apoyos económicos a los alumnos con mejores promedios y alumnos de bajos recursos económicos.

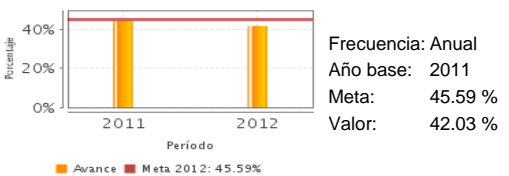
**Resultados**

Índice de alumnos que finalizan su profesión en el área agropecuaria respecto del año base (2006)



Frecuencia: Anual  
Año base: 2006  
Meta: 100.00 %  
Valor: 111.53 %

Porcentaje de alumnos egresados



Frecuencia: Anual  
Año base: 2011  
Meta: 45.59 %  
Valor: 42.03 %

**¿Cuáles son los resultados del programa y cómo los mide?**

Mide sus resultados con la Matriz de Indicadores para Resultados. 1) Indicadores de Resultados: "Número de alumnos que finalizan su profesión en el área agropecuaria respecto del año base" obtuvo un incremento del 11.53% respecto a lo planeado. En el indicador "Porcentaje de alumnos egresados" se obtuvo un decremento de la meta en un 3.57%, debido a la deserción escolar y problemas de salud. Indicador "Porcentaje de alumnos titulados" la meta no se alcanzó por 0.25 puntos porcentuales. 2) Indicadores de servicios y gestión: Las metas se lograron en los indicadores "Porcentaje de alumnos becados"; "Porcentaje de alumnos de bajos recursos económicos" y "Porcentaje de Presupuesto ejercido destinado para becas" en este último la meta se incrementó al atenderse las modificaciones del Reglamento de becas, que consistieron en incrementar el monto y número de becas académicas, alimenticias y de formación terminal, así como la implementación de becas de fortalecimiento institucional y deportiva. El indicador "Porcentaje de alumnos con promedio de 8", no se logró la meta programada debido a que la población atendida fue mayor a la planeada, lo que originó una variación de 1.48 puntos porcentuales por debajo de la meta.

**Cobertura**

**Definición de Población Objetivo:**

Estudiantes seleccionados para ingresar en el nivel superior relacionados con el sector agropecuario y que cumplieron con los requisitos para su inscripción.

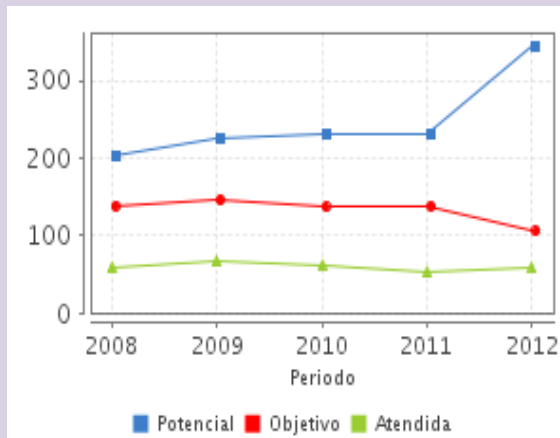
**Cobertura**

Entidades atendidas	4
Municipios atendidos	31
Localidades atendidas	-

**Cuantificación de Poblaciones**

Unidad de Medida PA	Valor 2012
Estudiante	
Población Potencial	345
Población Objetivo	106
Población Atendida	58
Población Atendida/ Población Objetivo	54.72 %

**Evolución de la Cobertura**

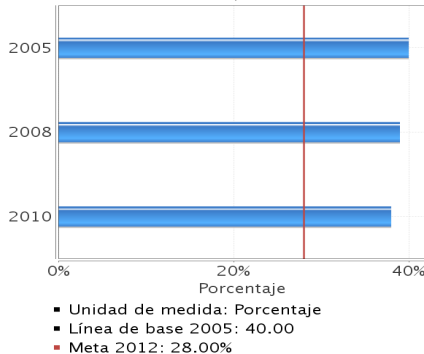


**Análisis de la Cobertura**

En los periodos del 2009 al 2011 la Población Atendida sufrió un decremento, principalmente del 2010 al 2011. Para el 2012 el número de alumnos que finalizan su educación superior respecto a la Población Objetivo representa un 54% y 17 puntos porcentuales por arriba de la relación Población Atendida/Objetivo en 2011. El Programa en 2012 tuvo presencia en el estado de Guerrero en 24 municipios, Morelos con 4 municipios, Estado de México con 2 municipios y Puebla en un municipio. De los 58 alumnos egresados en 2012, 20 son mujeres y 38 hombres.

**Análisis del Sector**

**Indicador Sectorial Pobreza de capacidades**



Unidad de medida: Porcentaje  
Línea de base 2005: 40.00  
Meta 2012: 28.00%

**Datos Presupuestarios \***

Año	Presupuesto del Programa (MDP) (1)	Presupuesto del Ramo (MDP) (2)	% = (1)/(2)
2007	ND	70,562.94	ND
2008	809.4	75,290.33	1.08 %
2009	934.03	75,939.82	1.23 %
2010	1,017.32	77,161.43	1.32 %
2011	1,164.13	77,633.6	1.50 %
2012	1,097.56	68,272.78	1.61 %

Año de Inicio del Programa: 2006

**Análisis del Sector**

El programa se vincula con el objetivo: Elevar el nivel de desarrollo humano y patrimonial de los mexicanos que viven en las zonas rurales y pesqueras mediante el indicador "Pobreza de capacidades". A través de las becas otorgadas por el programa, los estudiantes pueden terminar sus estudios superiores y con ello contribuir, en la disminución de pobreza de capacidades de las comunidades rurales y costeras beneficiando su desarrollo humano.

\* Valores a precios constantes promedio de 2012, actualizados con el Índice Nacional de Precios al Consumidor (INPC)  
MDP: Millones de Pesos.