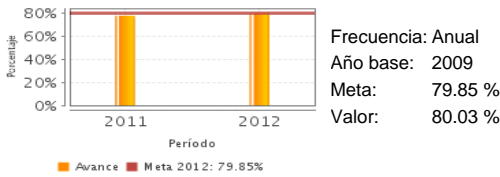


**Descripción del Programa:**

El Programa está dirigido al desarrollo de profesionales vinculados con el Sector Rural y Pesquero a través de la oferta de programas de posgrado e investigación de calidad en ciencias agrícolas. Uno de los efectos inmediatos del Programa es que los profesionales logren emplearse en alguna institución, empresa, organización, o bien que cuenten con su propia empresa o negocio.

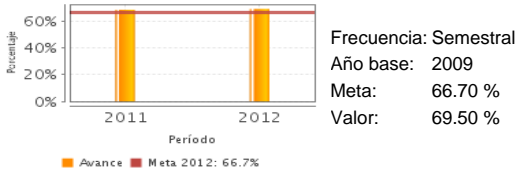
**Resultados**

Porcentaje de postgraduados con empleo un año después de su graduación.



Frecuencia: Anual  
Año base: 2009  
Meta: 79.85 %  
Valor: 80.03 %

Porcentaje de estudiantes graduados en el tiempo reglamentario



Frecuencia: Semestral  
Año base: 2009  
Meta: 66.70 %  
Valor: 69.50 %

**¿Cuáles son los resultados del programa y cómo los mide?**

El Programa mide sus resultados principales a través de sus indicadores a nivel Fin y Propósito: Porcentaje de postgraduados con empleo un año después de su graduación y Porcentaje de estudiantes graduados en el tiempo reglamentario respectivamente. En el primer caso, en el 2012, la meta se cumplió ligeramente por encima de la meta programada (100.22%), lo que se traduce en beneficios para las instituciones educativas, organizaciones y empresas del sector agropecuario donde se desarrollará el trabajo profesional de los graduados. En cuanto al segundo indicador, el grado de eficiencia fue mayor, al lograrse un aumento de 2.8 porcentuales por encima de la meta programada.

**Definición de Población Objetivo:**

El Programa no cuenta con una definición de su población objetivo.

**Cobertura**

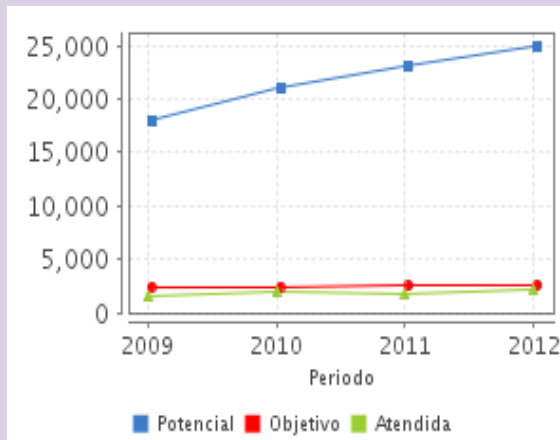
**Cobertura**

Entidades atendidas	19
Municipios atendidos	29
Localidades atendidas	-

**Cuantificación de Poblaciones**

Unidad de Medida PA	Valor 2012
Profesionales en ciencias agrícolas	
Población Potencial	25,000
Población Objetivo	2,628
Población Atendida	2,116
Población Atendida/Población Objetivo	80.52 %

**Evolución de la Cobertura**

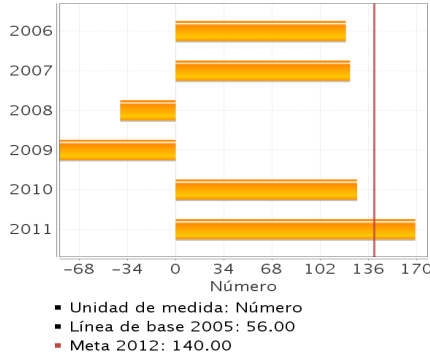


**Análisis de la Cobertura**

El Programa tiene presencia en 19 entidades federativas y 29 municipios. Respecto a la evolución de la cobertura, se observa un incremento constante, tanto en la población objetivo, como en la atendida, con excepción del año 2011, donde la población atendida registró un ligero descenso. Particularmente, en el 2012, la población atendida se incrementó, equiparándose, en gran medida, a la población objetivo, al alcanzar poco más del 80% de esta última.

**Análisis del Sector**

**Indicador Sectorial Empleos generados**



**Datos Presupuestarios \***

Año	Presupuesto del Programa (MDP) (1)	Presupuesto del Ramo (MDP) (2)	% = (1)/(2)
2007	ND	70,562.94	ND
2008	953.43	75,290.33	1.27 %
2009	913.92	75,939.82	1.20 %
2010	860.53	77,161.43	1.12 %
2011	932.26	77,633.6	1.20 %
2012	942.6	68,272.78	1.38 %

Año de Inicio del Programa: 2009

**Análisis del Sector**

El Programa contribuye al logro del objetivo sectorial: Elevar el nivel de desarrollo humano y patrimonial de los mexicanos que viven en las zonas rurales y costeras. Al respecto, el programa, en el 2012, logró el 100% de su meta programada, en cuanto al porcentaje de posgraduados con empleo en año después de su graduación.

\* Valores a precios constantes promedio de 2012, actualizados con el Índice Nacional de Precios al Consumidor (INPC)  
MDP: Millones de Pesos.