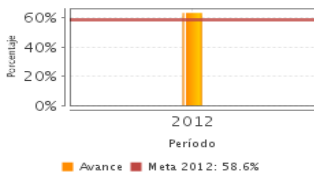


**Descripción del Programa:**

Se compone de tres subprogramas: la Estrategia Integral de Desarrollo Comunitario (EIDC) "Comunidad DIFerente" entrega recursos a los SEDIF para la capacitación de los integrantes de Grupos de Desarrollo; Fortalecimiento de Procuradurías de la Defensa del Menor y la Familia implementa proyectos para que niños, niñas y adolescentes bajo el cuidado de centros o albergues se reintegren a su familia nuclear o extensa, o sean adoptados; Atención a Personas y Familias en Desamparo otorga apoyos directos (económico temporal, en especie, de atención especializada) para que las personas puedan subsanar problemáticas económicas, de salud o sociales, o indirectos a través de los SEDIF, SMDIF y OSC para ejecutar proyectos de infraestructura y equipo o formación (investigación, capacitación, profesionalización).

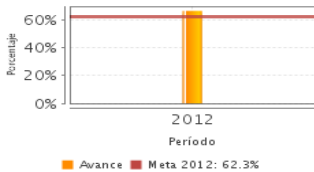
**Resultados**

% de niñas, niños y adolescentes en orfanatorios y casas cuna que reciben beneficios del subprograma Procuradurías de la Defensa del Menor



Frecuencia: Trimestral  
Año base: 2012  
Meta: 58.60 %  
Valor: 63.47 %

% niñas, niños y adolescente reintegrados con familia nuclear o extensa, tienen actas de nacimiento, juicios de pérdida de patria potestad y adopción



Frecuencia: Trimestral  
Año base: 2012  
Meta: 62.30 %  
Valor: 66.68 %

**¿Cuáles son los resultados del programa y cómo los mide?**

Las evaluaciones realizadas coinciden en que la agrupación de tres subprogramas con objetivos distintos y que atienden a población diferente no permite delimitar las dimensiones que se espera cambiar en las condiciones de vida de la población. Aunque el programa ejecute de manera correcta sus acciones carece de un eje que articule a los subprogramas y no es posible evaluar sus efectos o resultados. Por otro lado, el diseño del programa, así como el presupuesto que se le asigna no ha permitido la conducción de evaluaciones de impacto, por lo que no se conocen los efectos atribuibles del mismo.

La MIR se modificó en 2012 y no se observa la evolución de los indicadores. Estos han mejorado respecto de años anteriores, pero no existe un indicador de resultados que pueda reflejar las tres intervenciones. Los indicadores de resultados no muestran cambios en la población beneficiada y están asociados a la cobertura, por lo que serían más apropiados a nivel de Componentes en la MIR. El avance en los indicadores de resultados es satisfactorio, ya que no rebasan la meta en más de 20%.

**Cobertura**

**Definición de Población Objetivo:**

La definición de la población objetivo es diferente para cada subprograma; sin embargo, la mayoría de los tipos de apoyo se canalizan a través de los Sistemas Estatales DIF o de Organizaciones de la Sociedad Civil que atienden a sujetos de asistencia social de acuerdo con la Ley de Asistencia Social.

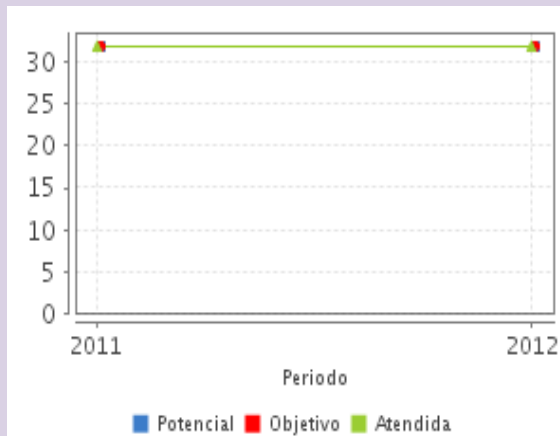
**Cobertura**

Entidades atendidas	32
Municipios atendidos	-
Localidades atendidas	-

**Cuantificación de Poblaciones**

Unidad de Medida PA	Valor 2012
SEDIF	
Población Potencial	32
Población Objetivo	32
Población Atendida	32
Población Atendida/ Población Objetivo	100.00 %

**Evolución de la Cobertura**

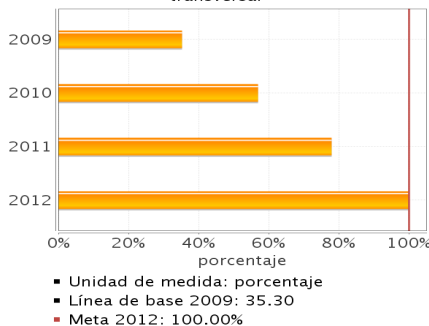


**Análisis de la Cobertura**

No es posible analizar el desempeño del programa en términos de la cobertura, porque la definición de las poblaciones es diferente para cada subprograma y tipo de apoyo. Los SEDIF reciben de manera directa los subsidios, a excepción de la línea de acción Protección a la Familia con Vulnerabilidad. La atención se encuentra sujeta a la demanda de los Sistemas Estatales DIF o las Organizaciones de la Sociedad Civil, quienes solicitan el apoyo con base en sus necesidades locales. No todos los subprogramas recaban información sobre la población atendida a nivel municipal o de localidad.

**Análisis del Sector**

**Indicador Sectorial**  
SNDIF incluye perspectiva familiar y comunitaria en sus objetivos y como estrategia transversal



**Datos Presupuestarios \***

Año	Presupuesto del Programa (MDP) (1)	Presupuesto del Ramo (MDP) (2)	% = (1)/(2)
2007	608.72	65,349.18	0.93 %
2008	556.55	81,513.3	0.68 %
2009	700.43	90,034.11	0.78 %
2010	236.5	93,410.93	0.25 %
2011	252.57	103,051	0.25 %
2012	268.74	109,769.12	0.24 %

**Análisis del Sector**

El Sistema Nacional DIF debe avanzar en la construcción de un mecanismo sistemático de protección social dirigido a las familias, por lo que sus acciones deben estar coordinadas y definir con claridad los resultados concretos que se esperan lograr en la población beneficiaria con el fin de potencializar los resultados de los programas.

Año de Inicio del Programa: 2006

\* Valores a precios constantes promedio de 2012, actualizados con el Índice Nacional de Precios al Consumidor (INPC)  
MDP: Millones de Pesos.