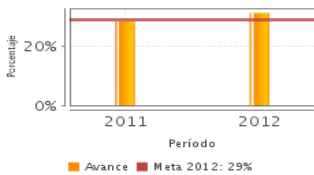


**Descripción del Programa:**

El programa busca contribuir a mejorar la salud de la población mediante la detección y tratamiento del sobrepeso y la obesidad en población mayor de 20 años cuya atención es responsabilidad de la Secretaría de Salud en el marco del Acuerdo Nacional para la Salud Alimentaria (ANSA), otorga capacitación a personal médico y realiza acciones de prevención de la salud a fin de evitar enfermedades como la diabetes y la hipertensión.

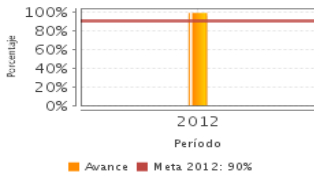
**Resultados**

Porcentaje de la población mayor de 20 años responsabilidad de la Secretaría de Salud en control de obesidad



Frecuencia: Semestral  
Año base: 2007  
Meta: 29.00 %  
Valor: 31.25 %

Porcentaje de la población responsabilidad de la Secretaría de Salud en tratamiento de sobrepeso y obesidad.



Frecuencia: Semestral  
Año base: 2012  
Meta: 90.00 %  
Valor: 98.96 %

**¿Cuáles son los resultados del programa y cómo los mide?**

El indicador de fin del programa mide el porcentaje de personas que se encuentran en control de obesidad con respecto al total de personas que reciben tratamiento, de 2011 a 2012 el indicador pasó de 28% a 31% de pacientes en control. Este resultado se logró mediante las acciones de los médicos especialistas en deporte, medicina integrada, nutriólogos y activadores físicos, quienes imparten cursos de orientación alimentaria, talleres de actividad física y pláticas sobre estilos de vida saludables. Con estas acciones, se busca prevenir enfermedades crónico degenerativas.

El indicador de propósito antecede al indicador de fin, ya que muestra el porcentaje de personas que están en tratamiento con respecto al total de personas que fueron programadas para atención. En 2012 el valor del indicador fue de 98%, superando su meta en ocho puntos, lo que representó otorgar tratamiento a más de 400 mil personas.

Ambos indicadores fueron calculados con datos preliminares, reportados en el 4to Informe trimestral de 2012 en el Portal Aplicativo de la Secretaría de Hacienda.

**Definición de Población Objetivo:**

Total de hombres y mujeres cuya atención es responsabilidad de la Secretaría de Salud de 20 años y más

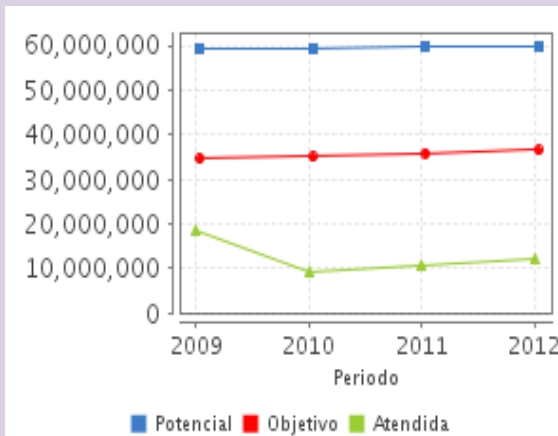
**Cobertura**

Entidades atendidas	32
Municipios atendidos	-
Localidades atendidas	-

**Cuantificación de Poblaciones**

Unidad de Medida PA	Valor 2012
Personas	
Población Potencial	59,975,558
Población Objetivo	36,480,842
Población Atendida	12,146,121
Población Atendida/ Población Objetivo	33.29 %

**Evolución de la Cobertura**



**Análisis de la Cobertura**

La población potencial del programa son todas las personas cuya responsabilidad de atención es de la Secretaría de Salud. Después de una marcada reducción en 2009, la población atendida ha mantenido un aumento constante como porcentaje de la población objetivo, pasó de 26% a 33% de 2010 a 2012. El programa ha contratado a 273 licenciados en nutrición, 241 activadores físicos y 32 médicos con especialidad en el deporte quienes instrumentan acciones específicas en las 32 entidades federativas, hasta el momento no se desglosa la información de cobertura por localidad y municipio.

**Cobertura**

**Análisis del Sector**

**Datos Presupuestarios \***

Año	Presupuesto del Programa (MDP) (1)	Presupuesto del Ramo (MDP) (2)	% = (1) / (2)
2007	ND	65,349.18	ND
2008	ND	81,513.3	ND
2009	ND	90,034.11	ND
2010	ND	93,410.93	ND
2011	ND	103,051	ND
2012	286.15	109,769.12	0.26 %

**Análisis del Sector**

El programa no tiene indicador sectorial comprometido en el PROSESA 2007-2012. El programa está enmarcado en dos estrategias interinstitucionales, el Acuerdo Nacional para la Salud Alimentaria que coordina nueve Secretarías de Estado y quince dependencias, y el Consejo Nacional de Prevención y Control de Enfermedades Crónicas No Transmisibles. El presupuesto del programa para 2012 representó 0.26% del presupuesto del ramo.

Año de Inicio del Programa: 2012

\* Valores a precios constantes promedio de 2012, actualizados con el Índice Nacional de Precios al Consumidor (INPC)  
MDP: Millones de Pesos.