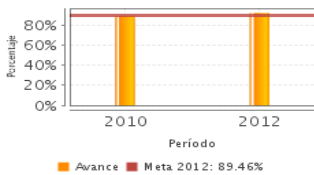


Descripción del Programa:

El programa busca apoyar a la población de mujeres de bajos ingresos habitantes en el medio rural, promoviendo y proporcionándoles servicios financieros y no financieros necesarios para desarrollar actividades productivas, así como el autoempleo que les permitan mejorar sus condiciones de vida. Los apoyos, se brindan a través de una red de instituciones de microfinanciamiento (IMF). Para las IMF, el programa proporciona servicios financieros y no financieros, para fomentar y apoyar sus actividades productivas, buscando con ello mejorar los servicios y profundizar la participación de las microfinanzas. Además, para mejorar las posibilidades de éxito de los proyectos productivos, se procura desarrollar habilidades, conocimientos y capacidades para el manejo del negocio y del patrimonio.

Resultados

Sostenibilidad de las microempresas de las mujeres rurales de bajos ingresos beneficiarias de microcrédito



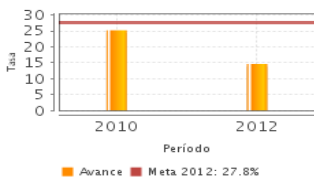
Frecuencia: BIANUAL
Año base: 2009
Meta: 89.46 %
Valor: 92.20 %

¿Cuáles son los resultados del programa y cómo los mide?

La Sostenibilidad de las microempresas de las mujeres rurales de bajos ingresos beneficiarias de microcrédito que mide el porcentaje de beneficiarias de los créditos que han operado al menos 6 meses en el periodo posterior a la recepción del crédito. En 2012 se tenía una meta de 89.46% alcanzándose un nivel superior, de 92.2%. En cuanto a 2010, el indicador tuvo un valor 89.46%, mientras que la meta se había situado en 100%.

La Razón de creación de microempresas de las mujeres rurales de bajos ingresos beneficiarias de los microcréditos mide el porcentaje de beneficiarias de microcréditos que establecieron una microempresa. En 2012, la meta se estableció en 27.8%, siendo el resultado obtenido de 14.6%. Este indicador en 2010 tuvo un resultado de 25.22%, mientras que la meta se había establecido en 100%.

Razón de creación de microempresas de las mujeres rurales de bajos ingresos beneficiarias de los microcréditos



Frecuencia: BIANUAL
Año base: 2009
Meta: 27.80 %
Valor: 14.60 %

Definición de Población Objetivo:

Mujeres de bajos ingresos, habitantes en zonas rurales que soliciten financiamiento para una actividad productiva.

Cobertura

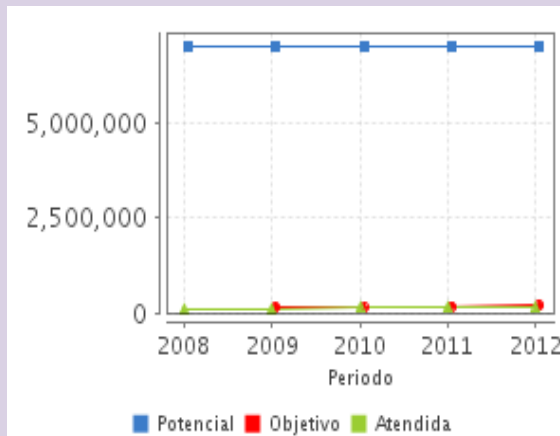
Cobertura

Entidades atendidas	30
Municipios atendidos	1,095
Localidades atendidas	3,778

Cuantificación de Poblaciones

Unidad de Medida PA	Valor 2012
Emprendedoras (Mujeres Rurales a)	
Población Potencial	7,035,381
Población Objetivo	195,830
Población Atendida	130,777
Población Atendida/Población Objetivo	66.78 %

Evolución de la Cobertura

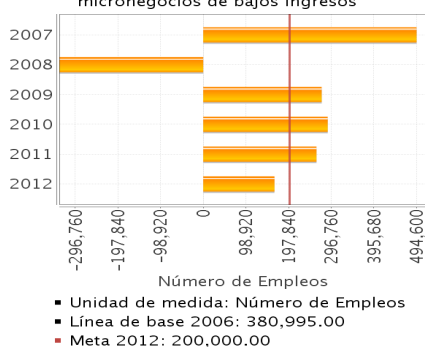


Análisis de la Cobertura

La Población Objetivo se define a partir de 2009 en 150,650 cayendo para 2009 en 15,188 individuos (10.1%) para comenzar a crecer en los dos siguientes periodos, 43,038 (31.8%) para 2011 y 17,330 (9.7%) para 2012. La Población Atendida también fue creciendo de una base de 107,376 beneficiarios en 2008, aumentó anualmente en 22,085 (20.6%) para 2009, 5,329 (4.1%) para 2010 y 32,800 (24.3%) para 2011. Finalmente, en 2012 cae en 36,813 individuos (22%). En cuanto a la atención de la población objetivo en 2009 se reporta una atención de 85.9%, alcanzando 99.5% para 2010, y cayendo posteriormente a 93.9% para 2011 y 66.8% para 2012.

Análisis del Sector

Indicador Sectorial
Empleos generados en el segmento de micronegocios de bajos ingresos



■ Unidad de medida: Número de Empleos
■ Línea de base 2006: 380,995.00
■ Meta 2012: 200,000.00

Datos Presupuestarios *

Año	Presupuesto del Programa (MDP) (1)	Presupuesto del Ramo (MDP) (2)	% = (1)/(2)
2007	152.33	12,599.18	1.21 %
2008	161.79	20,416.43	0.79 %
2009	164.52	20,506.23	0.80 %
2010	210.75	16,907.66	1.25 %
2011	227.16	18,469.29	1.23 %
2012	258.29	19,842.61	1.30 %

Año de Inicio del Programa: 1999

Análisis del Sector

El indicador seleccionado fue empleos generados en el segmento de micronegocios de bajos ingresos. La meta que se tenía para el año 2012 era de generar 200,000 empleos, el programa generó 165,150 en dicho año. Se ejerció un presupuesto de \$258.29 millones de pesos a precios constantes de 2012, lo cual permitió atender a 130,777 beneficiarios sobre una población potencial de 7,035,381 individuos (1.86%)

* Valores a precios constantes promedio de 2012, actualizados con el Índice Nacional de Precios al Consumidor (INPC)
MDP: Millones de Pesos.