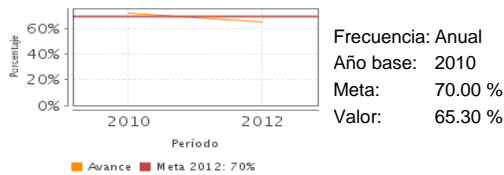


Descripción del Programa:

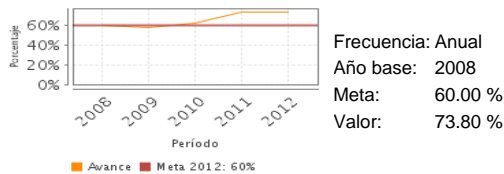
El programa de coinversión social (PCS) procura el fortalecimiento de los actores sociales que se da a través de la entrega de apoyos económicos a proyectos que éstos presentan. Entre los actores sociales se encuentran las organizaciones de la sociedad civil, las instituciones de educación superior y los centros de investigación. Del monto total del proyecto el actor social debe aportar como mínimo el 20% del valor total. El fin del PCS es contribuir a la generación de capital social a través del fortalecimiento de los actores sociales. El propósito es contar con actores sociales fortalecidos a través de apoyos a proyectos. Entre las actividades derivadas del propósito del PCS está la dictaminación de proyectos, la entrega de los apoyos económicos y la capacitación para la ejecución de los proyectos.

Resultados

Proporción de Actores Sociales apoyados por el PCS con capital social



Porcentaje de Actores Sociales apoyados que invierten en infraestructura o equipamiento



¿Cuáles son los resultados del programa y cómo los mide?

Los resultados reportados en indicadores son evidencia de que las metas son realistas y están bien diseñadas. Los indicadores de resultados mantienen la misma tendencia que en años anteriores. Las constantes actualizaciones de éstos indicadores dificultan su comparación en el tiempo. Las actualizaciones se derivan de recomendaciones de evaluaciones externas. El programa cuenta como aspecto susceptible de mejora hacer una evaluación de impacto con fecha de término en 2018. El PCS realiza diversas actividades para el fortalecimiento de los actores sociales, una de ellas son las capacitaciones. En 2012 se llevaron a cabo 157 talleres sobre las ROP y elaboración de proyectos. Se atendieron a 2982 actores sociales. Además se llevaron a cabo 19 talleres específicos sobre las convocatorias del PCS. Con el objetivo de que los actores sociales compartan sus experiencias, el PCS lleva a cabo año con año reuniones regionales, en 2012 éstas tuvieron además otro objetivo, el de fortalecer a los actores sociales a través del desarrollo de capacidades técnicas, para ello se impartió el "Taller de metodología de marco lógico para el diseño y la gestión de proyectos" en colaboración con el Centro de contraloría social y estudios de la construcción democrática del CIESAS dónde se capacitó a 822 personas de 771 OSC.

Definición de Población Objetivo:

Son los actores sociales (OSC, instituciones de educación superior y centros de investigación) que realizan actividades para promover la igualdad de oportunidades, a través de la construcción de capital social y que cumplen con los requisitos y criterios de participación establecidos en las Reglas de Operación.

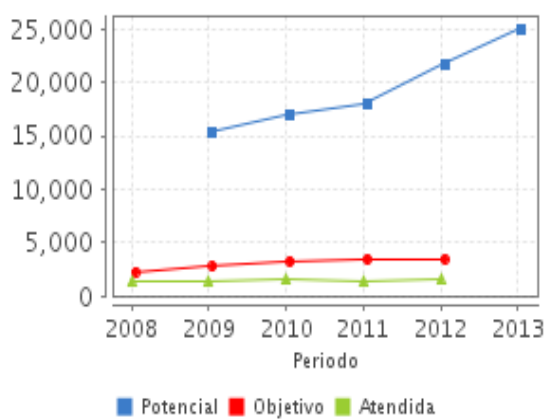
Cobertura

Entidades atendidas	32
Municipios atendidos	1,454
Localidades atendidas	-

Cuantificación de Poblaciones

Unidad de Medida PA	Valor 2012
Actores Sociales	
Población Potencial	21,694
Población Objetivo	3,465
Población Atendida	1,524
Población Atendida/ Población Objetivo	43.98 %

Evolución de la Cobertura



Análisis de la Cobertura

La población objetivo de 2009 a 2012 ha crecido 24%. Ante el incremento de la demanda el PCS ha aumentado año con año el número de actores sociales apoyados. Éstos entre 2009 y 2012 crecieron en 12% con un total de 1,842 proyectos financiados. El PCS debe continuar con la actualización del diagnóstico de los actores sociales, para evaluar la exclusión o auto exclusión de los actores sociales derivada del diseño del programa. En 2012 el 95% de los proyectos que se recibieron fueron dictaminados como elegibles, sin embargo, de éstos sólo se apoyó al 64% debido a limitaciones presupuestales.

Análisis del Sector

Datos Presupuestarios *

Año	Presupuesto del Programa (MDP) (1)	Presupuesto del Ramo (MDP) (2)	% = $\frac{(1)}{(2)}$ (1) (2)
2007	338.41	49,010.92	0.69 %
2008	321.9	63,831.24	0.50 %
2009	376.63	71,689.42	0.53 %
2010	440.76	82,424.4	0.53 %
2011	367.12	81,862.4	0.45 %
2012	426.59	82,468.88	0.52 %

Análisis del Sector

El PCS no cuenta con indicador sectorial Sin embargo el PCS es uno de los programas que articulan por ley el fomento a las actividades que las OSC realizan. La SEDESOL se encuentra en primer lugar de apoyos económicos otorgados a las OSC, 2,069; de los cuales 1,842 corresponden al PCS. La SHCP otorga 1,823 apoyos y en tercer lugar la SEP otorga 619 apoyos (PEF, 2012)

Año de Inicio del Programa: 1993

* Valores a precios constantes promedio de 2012, actualizados con el Índice Nacional de Precios al Consumidor (INPC)
MDP: Millones de Pesos.