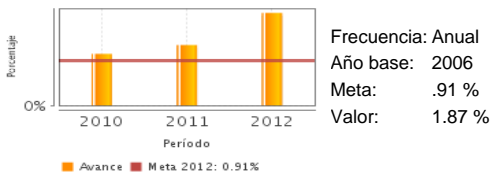


Descripción del Programa:

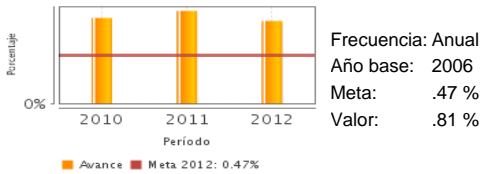
El Programa PROSAPYS se propone incrementar la cobertura de los servicios de agua potable y saneamiento en localidades rurales (menos de 2500 habitantes), mediante la construcción y ampliación de su infraestructura, con la participación comunitaria organizada, a fin de inducir la sostenibilidad de los servicios. Es un programa federalizado que requiere la participación de las entidades federativas y de los municipios. Los criterios de selección son aplicados a las propuestas que establecen las entidades federativas para participar en el proyecto, haciendo hincapié en el grado de marginación.

Resultados

Porcentaje de Cobertura de Agua Potable en Zonas Rurales.



Porcentaje de cobertura de alcantarillado en el medio rural.



¿Cuáles son los resultados del programa y cómo los mide?

Tal como ha sido señalado por las Evaluaciones Específicas de Desempeño anteriores, así como por la evaluación del BID, el Programa continúa acumulando logros al ampliar la cobertura de agua y alcantarillado.

Definición de Población Objetivo:

La Población Objetivo del PROSAPYS son las localidades rurales del país con población menor o igual a 2,500 habitantes que se concretan en los Anexos de Ejecución y Técnicos correspondientes.

Cobertura

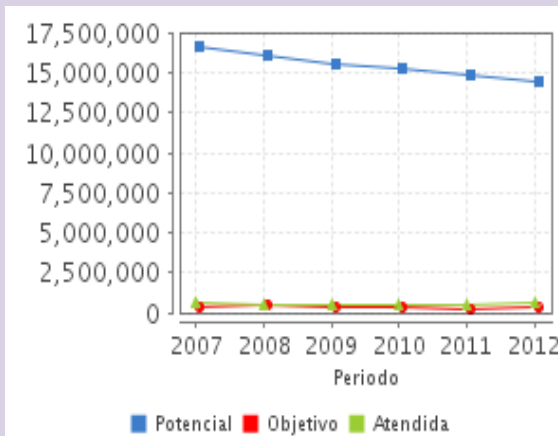
Cobertura

Entidades atendidas	31
Municipios atendidos	-
Localidades atendidas	-

Cuantificación de Poblaciones

Unidad de Medida PA	Valor 2012
Población	
Población Potencial	14,395,639
Población Objetivo	320,000
Población Atendida	620,140
Población Atendida/ Población Objetivo	193.79 %

Evolución de la Cobertura



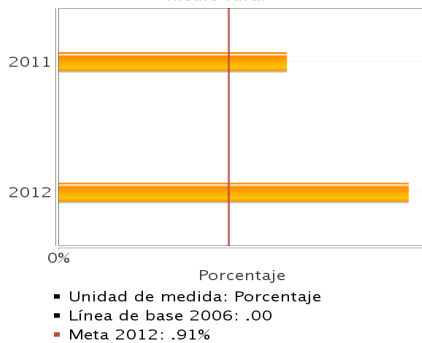
Análisis de la Cobertura

En 2012 se atendieron 791,140 personas en 31 entidades federativas, a diferencia de 2010 cuando sólo fueron beneficiadas poblaciones de 28 entidades. Cada año la población atendida supera la población objetivo: en 2012 la población atendida con agua potable superó en más del 100 % la objetivo. Sin embargo, en 2012 la población objetivo fue de 320 mil personas, tan sólo el 2.2 % de la población potencial. Respecto al presupuesto, la población atendida ha aumentado en una proporción mayor a lo que lo ha hecho el presupuesto, lo que sugiere un uso más eficiente de éste.

Análisis del Sector

Indicador Sectorial

Porcentaje de cobertura de agua potable en el medio rural



Datos Presupuestarios *

Año	Presupuesto del Programa (MDP) (1)	Presupuesto del Ramo (MDP) (2)	% = (1)/(2)
2007	2,446.1	50,745.02	4.82 %
2008	2,567.72	45,701.24	5.62 %
2009	2,394.64	50,295.99	4.76 %
2010	1,992.42	52,407.35	3.80 %
2011	2,243.04	54,477.76	4.12 %
2012	2,646.11	56,689.42	4.67 %

Análisis del Sector

El indicador sectorial del Programa "Porcentaje de cobertura de agua potable en el medio rural", que está dado por los habitantes con servicio de agua potable en zonas rurales con respecto a la población total en zonas rurales, contribuyó razonablemente al objetivo sectorial de incrementar el acceso y calidad de los servicios de agua potable, alcantarillado y saneamiento toda vez que alcanzó un 1.87% cuando su meta para 2012 era de 0.91%.

Año de Inicio del Programa: 1999

* Valores a precios constantes promedio de 2012, actualizados con el Índice Nacional de Precios al Consumidor (INPC)
MDP: Millones de Pesos.