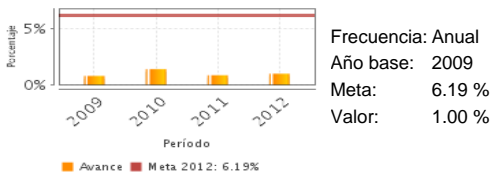


Descripción del Programa:

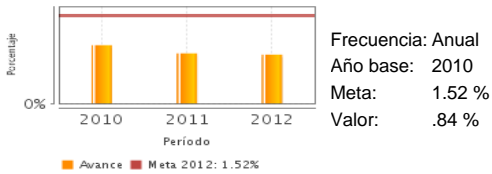
El objetivo del Programa consiste en otorgar apoyos a los prestadores del servicio de agua potable, alcantarillado y saneamiento, para realizar acciones de diseño, construcción, ampliación y rehabilitación de plantas de tratamiento de aguas residuales, así como para incrementar el volumen tratado o mejorar sus procesos de tratamiento. De manera complementaria, el Programa capacita a personal de Organismos Operadores de Agua y de las Comisiones Estatales del Agua. Los gobiernos estatales y municipales participan con al menos 10% de la inversión requerida.

Resultados

Tratamiento de aguas residuales colectadas



Cobertura de agua residual tratada que aporta el Programa



¿Cuáles son los resultados del programa y cómo los mide?

Entre 2009 y 2012, el tratamiento de aguas residuales en el país se incrementó en 4.4 puntos porcentuales (de 43.1 a 47.5%), lo que significó un volumen adicional de 9.8 mt3/seg. El Programa se creó en 2009 y aportó 2.7 de los 4.4 puntos porcentuales adicionales, que en términos de volumen representó 5.6 mt3/seg. El remanente fue aportado por los otros Programas gubernamentales que tienen el mismo propósito. Los Indicadores de Resultados del Programa en 2012 tuvieron valores inferiores con respecto a sus metas, tanto en el volumen total de agua tratada, como en el porcentaje del agua tratada con respecto al agua colectada. Los Indicadores de Servicios y de Gestión, por el contrario, ponen de manifiesto un desempeño favorable del Programa en 2012, ya que se cumplieron las metas establecidas.

Definición de Población Objetivo:

Organismos Operadores de Agua Potable, Alcantarillado y Saneamiento con deficiencias en su cobertura de tratamiento de aguas residuales, para poblaciones no mayores a medio millón de habitantes, y que se concreten en los Anexos de Ejecución y Técnicos.

Cobertura

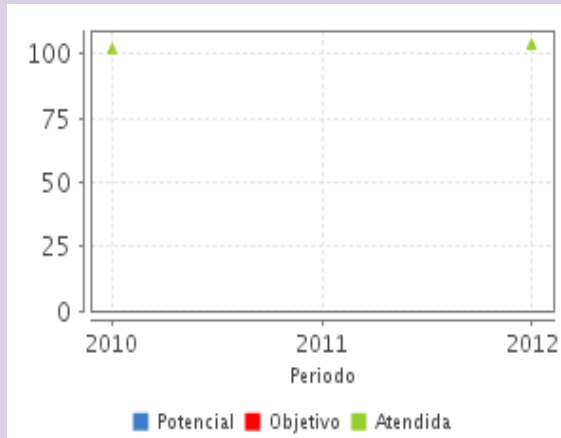
Cobertura

Entidades atendidas	23
Municipios atendidos	94
Localidades atendidas	104

Cuantificación de Poblaciones

Unidad de Medida PA	Valor 2012
Localidades	
Población Potencial	SD
Población Objetivo	SD
Población Atendida	104
Población Atendida/ Población Objetivo	0 %

Evolución de la Cobertura

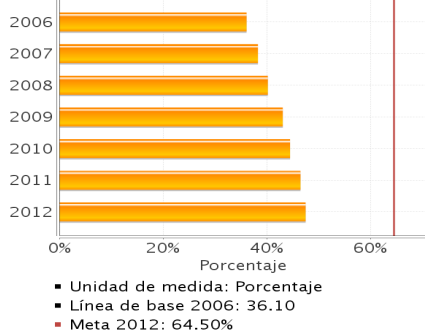


Análisis de la Cobertura

En 2012 se ejercieron, de manera preliminar, 2,049.6 millones de pesos, de los cuales 1,313.6 millones fue Presupuesto Federal (el Presupuesto Ejercido Federal final sumó 1,865 millones de pesos). Las acciones sumaron 94 y se realizaron en 70 Organismos Operadores de 104 localidades y 23 entidades federativas. Seis de las 104 localidades atendidas tenían más de medio millón de habitantes, por lo que no formaban parte de la Población Objetivo del Programa, y en ellas se ejerció 9.8% del Presupuesto total preliminar.

Análisis del Sector

Indicador Sectorial
Tratamiento de las aguas residuales colectadas



Datos Presupuestarios *

Año	Presupuesto del Programa (MDP) (1)	Presupuesto del Ramo (MDP) (2)	% = (1)/(2)
2007	ND	50,745.02	ND
2008	ND	45,701.24	ND
2009	1,995.38	50,295.99	3.97 %
2010	2,410.72	52,407.35	4.60 %
2011	1,904.76	54,477.76	3.50 %
2012	1,864.73	56,689.42	3.29 %

Análisis del Sector

El tratamiento de aguas residuales en el país quedó por abajo de la meta establecida en el Plan Nacional Hídrico 2007-2012, porque se pretendía tratar en 2012 el 60% del agua colectada, pero se alcanzó 47.5 por ciento.

Año de Inicio del Programa: 2009

* Valores a precios constantes promedio de 2012, actualizados con el Índice Nacional de Precios al Consumidor (INPC)
MDP: Millones de Pesos.