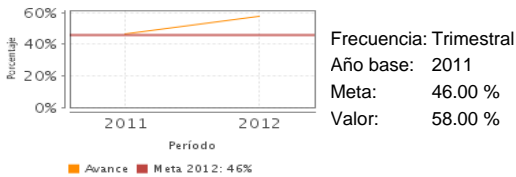


Descripción del Programa:

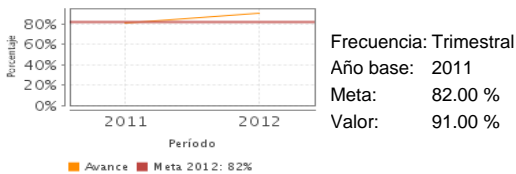
Tiene el objetivo de contribuir a conservar los ecosistemas del país y su biodiversidad, a través de la participación directa de la población. Apoya la conformación de comités de vigilancia comunitarios, otorgándoles apoyo monetario para: (i) pago de jornales, (ii) seguro de riesgos, (iii) equipamiento e insumos y (iv) capacitación. La población objetivo son ejidos y comunidades, grupos organizados en localidades ubicadas en Regiones Prioritarias predeterminadas. Su presupuesto fue de 20 millones de pesos (mdp) en 2011, y un monto igual en 2012. Se ejerció un presupuesto de 95.4% en 2011 y 99.4% en 2012. Con este presupuesto se conformaron 105 comités de vigilancia comunitaria, 12 comités más de los que se conformaron en 2011. Esto representó la participación de 885 personas (9% mujeres).

Resultados

Porcentaje de Regiones Prioritarias del Programa en las que operan Comités de Vigilancia Comunitaria



Porcentaje de comités de vigilancia comunitaria conformados en las localidades de las Regiones Prioritarias.



¿Cuáles son los resultados del programa y cómo los mide?

El programa superó las metas de resultados que se planteó en 2012. En términos de diseño de la MIR, el indicador de fin es más adecuado como indicador de propósito, pues mide la contribución del programa sobre una meta potencial. El indicador de propósito a su vez, está más relacionado con cuestiones de gestión. El indicador de fin ideal tendría que estar relacionado con la contribución de los comités de vigilancia a frenar el deterioro de ecosistemas. Entendemos que generar este indicador sería muy costoso dado el presupuesto del programa, por tanto, sugerimos como alternativa construir un indicador de fin que mida la contribución de los comités a la conservación, por ejemplo, el número de veces que los comités conformados evitaron algún incidente en el año (por ejemplo, extracción ilegal de especies, deforestación, etc.).

Definición de Población Objetivo:

Ejidos y Comunidades, grupos organizados de hombres y mujeres de 18 años o más de edad, que no estén constituidos como personas morales, que habiten en localidades ubicadas dentro de las Regiones Prioritarias enlistadas en el Anexo número 1 de los Lineamientos Internos para el Otorgamiento de Apoyos del PROVICOM.

Cobertura

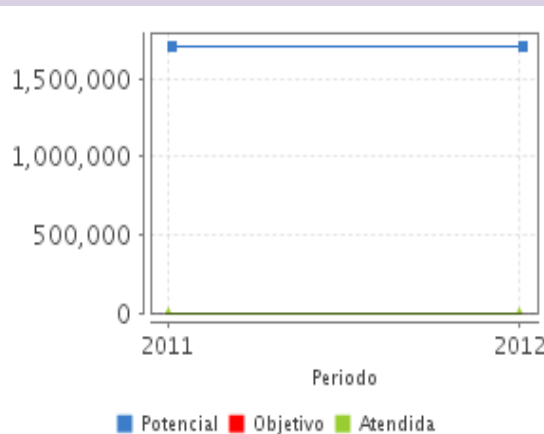
Cobertura

Entidades atendidas	27
Municipios atendidos	82
Localidades atendidas	125

Cuantificación de Poblaciones

Unidad de Medida PA	Valor 2012
Personas	
Población Potencial	1,713,595
Población Objetivo	ND
Población Atendida	885
Población Atendida/Población Objetivo	0 %

Evolución de la Cobertura

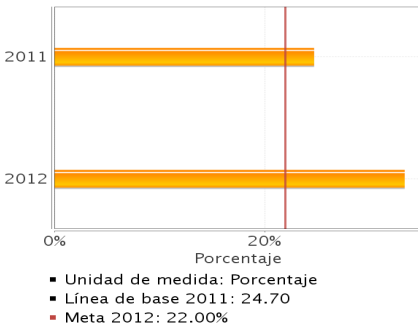


Análisis de la Cobertura

Se considera valioso que el programa tenga una medida de cuantificación de la población potencial y atendida. Para la población potencial sugerimos sólo considerar a personas mayores de 18 años, pues es un requisito para pertenecer a un comité de vigilancia. La población objetivo se puede cuantificar como un subconjunto de la población potencial a la que es más importante atender (por ejemplo en regiones donde hay mayor deterioro de ecosistemas). Sugerimos suprimir el término de grupos en su definición pues implicaría una doble contabilidad, ya que los grupos están constituidos por la misma población. Resulta útil que el programa

Análisis del Sector

Indicador Sectorial
Operación de Comités de Vigilancia Comunitaria de ANP de carácter federal y zonas de influencia



Datos Presupuestarios *

Año	Presupuesto del Programa (MDP) (1)	Presupuesto del Ramo (MDP) (2)	% = (1)/(2)
2011	20.08	54,477.76	0.04 %
2012	19.88	56,689.42	0.04 %

Análisis del Sector

El programa contribuyó a la meta sectorial de instaurar y la operación de comités de vigilancia comunitaria en ANP de carácter federal y zonas de influencia. La meta de 2012 fue superada en 52% y el valor alcanzado también superó al de 2011. El programa cuenta con un presupuesto relativamente bajo en comparación al de todo el ramo. El programa es el instrumento esencial y suficiente para cumplir esta meta sectorial.

Año de Inicio del Programa: 2011

* Valores a precios constantes promedio de 2012, actualizados con el Índice Nacional de Precios al Consumidor (INPC)
MDP: Millones de Pesos.