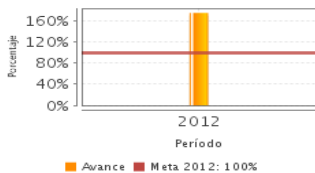


Descripción del Programa:

Tiene el objetivo de reducir el sobreconcesionamiento de agua en distritos de riego (DR) para alcanzar niveles sustentables. Otorga una compensación de 3 pesos/m3 para agua superficial y 6 pesos/m3 en agua subterránea a cambio de la renuncia al derecho de agua y modificar su título de concesión. Está dirigido a Asociaciones Civiles de Usuarios con volúmenes concesionados superiores en 20% a un nivel sustentable. Ha operado en el DR 004, ubicado en Coahuila y Nuevo León. En este DR el volumen sustentable es de 146.2 Hm3 se concesionan 206.8 Hm3, es decir 41% superior. El programa desincorporó 49.3 Hm3 en 2011 y 29.4 Hm3 en 2012. Para 2013 se estima que si se desincorporan 24.5 Hm3 ya no habrá sobreconcesionamiento. Ha erogado 98.7 millones de pesos (mdp) en 2011 y 58.8 mdp en 2012.

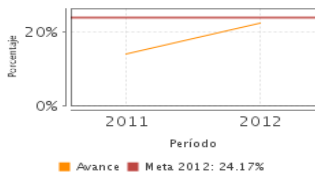
Resultados

Asociaciones Civiles de Usuarios con títulos de concesión modificados



Frecuencia: Bianaual
Año base: 2012
Meta: 100.00 %
Valor: 175.00 %

Reducción acumulada de volúmenes de agua concesionados en los Distritos de Riego de la primera etapa.



Frecuencia: Anual
Año base: 2011
Meta: 24.17 %
Valor: 22.50 %

¿Cuáles son los resultados del programa y cómo los mide?

El programa consiguió incorporar 7 Asociaciones Civiles de Usuarios (ACU) en lugar de las 4 que tenía planeadas, con lo que superó su meta planteada. Sin embargo, no se consiguió desincorporar la totalidad del volumen de agua que se tenía planeado. Esto tuvo que ver con una reserva de la SHCP y con el desistimiento de usuarios que al final no aceptaron la renuncia al derecho de agua. Las metas de los indicadores se consideran adecuadas y no son laxas. El programa ha atendido las recomendaciones que se le hicieron en la Evaluación de Diseño 2011 respecto de sus indicadores y consideramos que son adecuados.

Definición de Población Objetivo:

Asociaciones Civiles de Usuarios de los distritos de riego en los que los volúmenes de agua concesionados para riego sean superiores en un 20% a la disponibilidad sustentable de las fuentes de abastecimiento.

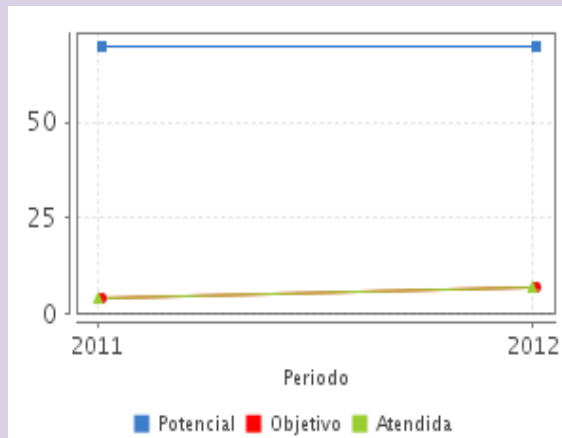
Cobertura

Entidades atendidas	-
Municipios atendidos	-
Localidades atendidas	-

Cuantificación de Poblaciones

Unidad de Medida PA	Valor 2012
Asociaciones Civiles de Usuarios	
Población Potencial	70
Población Objetivo	7
Población Atendida	7
Población Atendida/ Población Objetivo	100.00 %

Evolución de la Cobertura



Análisis de la Cobertura

Consideramos que la población potencial está bien definida y cuantificada. La población objetivo está bien definida pero mal cuantificada. Sugerimos que como población objetivo se cuantifique el número de ACUs que tienen un nivel de sobreconcesionamiento superior a 20%. De acuerdo con el documento de definición y justificación de la población objetivo y atendida, calculamos que son 53 de 70 ACUs que cumplen con esta característica. Al hacer esta modificación se puede contar con una medida de qué tanto avance ha tenido el programa respecto de un universo potencial.

Cobertura

Análisis del Sector

Datos Presupuestarios *

Año	Presupuesto del Programa (MDP) (1)	Presupuesto del Ramo (MDP) (2)	% = (1)/(2)
2007	ND	50,745.02	ND
2008	ND	45,701.24	ND
2009	ND	50,295.99	ND
2010	ND	52,407.35	ND
2011	103.26	54,477.76	0.19 %
2012	65.02	56,689.42	0.11 %

Análisis del Sector

El programa no está asociado a algún indicador sectorial pues se creó en 2011, por tanto, no se presenta información al respecto. Como se mencionó anteriormente, la SHCP hizo un reserva de recursos lo que explica la reducción del presupuesto en 2012. Con base en la información analizada se considera que el ejercicio de recursos es adecuado.

Año de Inicio del Programa: 2007

* Valores a precios constantes promedio de 2012, actualizados con el Índice Nacional de Precios al Consumidor (INPC)
MDP: Millones de Pesos.