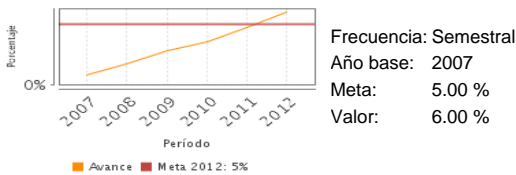


Descripción del Programa:

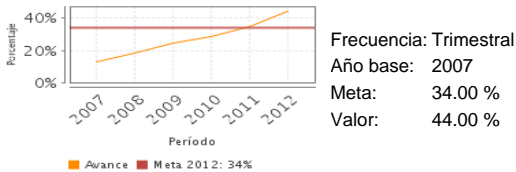
Tiene como objetivo contribuir al desarrollo forestal sustentable a través del desarrollo de capacidades locales y ejecución de proyectos de conservación y manejo forestal. Da apoyos económicos a organizaciones y asociaciones de silvicultores, para desarrollo forestal comunitario, proyectos integrales en cuencas prioritarias, provisión de servicios ambientales con participación público privada, estatal y local, y acciones de tratamiento fitosanitario. En 2012 se incorporaron 2 millones de hectáreas a esquemas de desarrollo forestal, que representa 23% de la meta del anterior sexenio. Entre 2010 y 2012 se apoyaron a 230 de 255 organizaciones para elaborar instrumentos de planeación forestal. Se apoyaron 279 ordenamientos territoriales comunitarios de un total de 2,994 comunidades y ejidos objetivo.

Resultados

Porcentaje de superficie incorporada a procesos de conservación y manejo a través de proyectos regionales de atención especial



Porcentaje de ejidos y comunidades atendidos para el fortalecimiento de capacidades de gestión (PEF)



¿Cuáles son los resultados del programa y cómo los mide?

El programa tiene dos indicadores de propósito, uno relacionado con proyectos de desarrollo regional y otro con el porcentaje de ejidos y comunidades apoyados en regiones prioritarias. La metodología de marco lógico sugiere que un programa sólo deba tener un propósito. Sin embargo, aun conservando dos indicadores no se consideran todos los componentes de apoyo del programa. Es preciso reconocer que la agrupación de subprogramas en un solo programa obedece más a criterios de simplificación administrativa establecidos por la SHCP que a un criterio de eficiencia al interior de la CONAFOR. Esto, conduce a la dificultad de agrupar en una sola MIR la diversidad de conceptos de apoyo con propósitos distintos. Una forma propuesta para abordar este problema es definir un indicador de propósito que mida la población atendida acumulada como proporción de la potencial, es decir, utilizar el actual indicador de fin como de propósito, y conservar los demás indicadores a nivel de gestión. Queda pendiente la adopción de un indicador de fin que refleje la contribución del programa a revertir la problemática planteada. El diseño de este indicador requiere de una evaluación de impacto. En este sentido, el programa está desarrollando una Evaluación de impacto que permitirá identificar resultados atribuibles al mismo.

Definición de Población Objetivo:

Superficie de las áreas objeto de apoyo del programa, de acuerdo con las áreas forestales, preferentemente forestales o temporalmente forestales, que son susceptibles de ser atendidas mediante la conservación, restauración y protección de superficies forestales, así como la incorporación de éstas a esquemas de manejo silvícola sustentable.

Cobertura

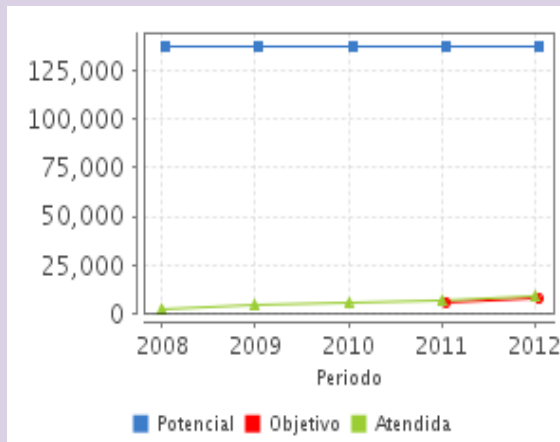
Cobertura

Entidades atendidas	32
Municipios atendidos	892
Localidades atendidas	2,994

Cuantificación de Poblaciones

Unidad de Medida PA	Valor 2012
Superficie	
Población Potencial	138,041
Población Objetivo	7,341
Población Atendida	8,494
Población Atendida/ Población Objetivo	115.71 %

Evolución de la Cobertura

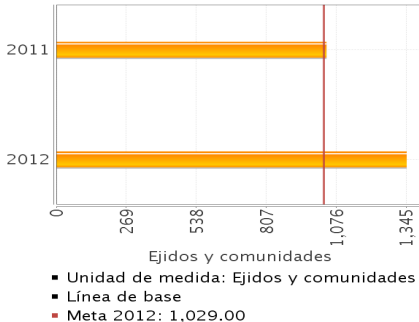


Análisis de la Cobertura

La CONAFOR ha realizado esfuerzos importantes en identificar de mejor manera las poblaciones potencial, objetivo y atendida de sus programas que se reflejan en las distintas evaluaciones externas de 2009 a la fecha. Ahora, a pesar de que el diseño de sus programas ha cambiado bastante, la CONAFOR ha sido capaz de contar con estos indicadores y de mostrar su evolución. Esto probablemente tenga efectos positivos en la focalización de los subprogramas.

Análisis del Sector

Indicador Sectorial
Apoyar ejidos y comunidades forestales preferentemente indígenas para el desarrollo forestal comunitario.



Datos Presupuestarios *

Año	Presupuesto del Programa (MDP) (1)	Presupuesto del Ramo (MDP) (2)	% = (1)/(2)
2007	ND	50,745.02	ND
2008	1,267.04	45,701.24	2.77 %
2009	841.21	50,295.99	1.67 %
2010	1,311.86	52,407.35	2.50 %
2011	1,855.08	54,477.76	3.41 %
2012	2,175.54	56,689.42	3.84 %

Análisis del Sector

Se superó la meta del indicador mostrado en 31%. El programa también contribuye al indicador sectorial que mide las hectáreas con diagnóstico fitosanitario, superándose la meta sexenal en 23%. También, se superó la meta para el indicador "hectáreas incorporadas a Fondos Concurrentes" en 183%. Con estos resultados y considerando su presupuesto se concluye que el programa es importante para contribuir a la sustentabilidad del sector forestal.

Año de Inicio del Programa: 2007

* Valores a precios constantes promedio de 2012, actualizados con el Índice Nacional de Precios al Consumidor (INPC)
MDP: Millones de Pesos.