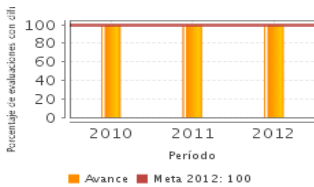


**Descripción del Programa:**

El programa busca contribuir a la toma de decisiones mejor informada por parte de las autoridades educativas mediante la realización de evaluaciones de la calidad del sistema educativo, en este sentido destaca la aplicación censal y difusión de resultados de la prueba de Evaluación Nacional del Logro Académico en Centros Escolares (ENLACE) para educación básica y media superior, así como el diseño y aplicación muestral de los Exámenes de la Calidad y el Logro Educativo (EXCALE), Programa para la Evaluación Internacional de los Estudiantes (PISA) y el reporte anual de indicadores educativos.

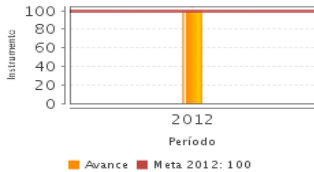
**Resultados**

Porcentaje de evaluaciones en educación básica y media superior válidas y confiables que cuentan con difusión de resultados a través de internet



Frecuencia: Anual  
Año base: 2010  
Meta: 100.00  
Valor: 100.00

Porcentaje de instrumentos de toma de decisiones que utilizan los resultados de la evaluación en Educación Básica y Educación Media Superior



Frecuencia: Anual  
Año base: 2012  
Meta: 100.00  
Valor: 100.00

**¿Cuáles son los resultados del programa y cómo los mide?**

Conforme a lo expresado en la Cuenta Pública 2012 el programa muestra sus resultados mediante la aplicación de acciones de evaluación para la educación básica y media superior, las cuales a su vez contaron con la difusión oportuna de sus resultados a través de internet. Dichas acciones de evaluación fueron las siguientes: 1. ENLACE Básica, 2. ENLACE Media Superior, 3. Factor de aprovechamiento escolar (carrera magisterial), 4. Concurso nacional de plazas docentes, 5. Concurso de Ingreso a la Educación Media Superior COMIPEMS, 6. Evaluación externa de programas federales.

La evaluación de diseño 2010 identifica que el Programa cuenta con un diagnóstico adecuado sobre el problema y las necesidades que justifican su creación, que podrían resumirse en la necesidad de mayor información técnicamente sólida sobre el desempeño educativo de alumnos, maestros y escuelas de educación básica y media superior.

**Definición de Población Objetivo:**

Autoridades Educativas Estatales definidas en el Convenio de Coordinación para Establecer las Bases del CONAEDU.

**Cobertura**

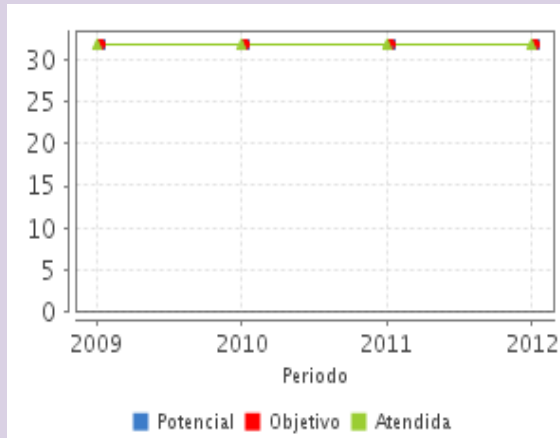
**Cobertura**

Entidades atendidas	32
Municipios atendidos	-
Localidades atendidas	-

**Cuantificación de Poblaciones**

Unidad de Medida PA	Valor 2012
Autoridad Educativa Estatal	
Población Potencial	32
Población Objetivo	32
Población Atendida	32
Población Atendida/Población Objetivo	100.00 %

**Evolución de la Cobertura**

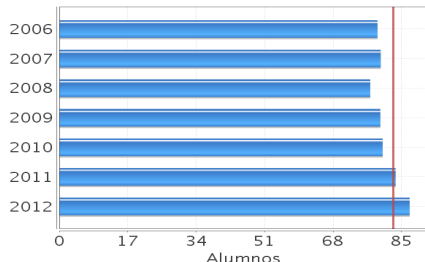


**Análisis de la Cobertura**

El programa hasta el año 2012 fue operado por el Instituto Nacional para la Evaluación de la Educación (INEE) y la Dirección General de Evaluación de las Políticas (DGEP), con una cobertura nacional en la aplicación de evaluaciones para los alumnos, maestros y escuelas de las 31 Entidades Federativas y el Distrito Federal que componen el Sistema Educativo Nacional, mediante las cuales se apoyó la toma de decisiones por parte de las autoridades educativas.

**Análisis del Sector**

**Indicador Sectorial**  
Porcentaje de alumnos con un logro académico al menos elemental en la prueba ENLACE. Primaria Matemáticas



■ Unidad de medida: Alumnos  
■ Línea de base 2006: 79.00  
■ Meta 2012: 83.00

**Datos Presupuestarios \***

Año	Presupuesto del Programa (MDP) (1)	Presupuesto del Ramo (MDP) (2)	% = (1)/(2)
2007	ND	207,957.77	ND
2008	612.23	218,361.94	0.28 %
2009	665.32	230,072.23	0.29 %
2010	730.32	242,982.4	0.30 %
2011	760.78	258,804.44	0.29 %
2012	731.42	276,071.41	0.26 %

Año de Inicio del Programa: 2007

**Análisis del Sector**

Vinculado a la Estrategia 1 del Tema Transversal "Evaluación" que prevé la adecuación e instrumentación del Sistema Nacional de Evaluación Educativa, para que se convierta en insumo de los procesos de toma de decisiones en el sistema educativo y en la escuela, al prever que los resultados se difundan ampliamente en la sociedad en general.

\* Valores a precios constantes promedio de 2012, actualizados con el Índice Nacional de Precios al Consumidor (INPC)  
MDP: Millones de Pesos.