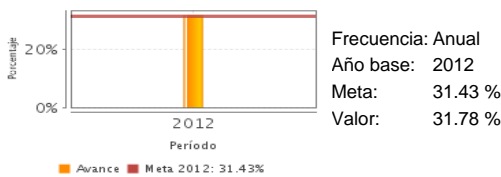


Descripción del Programa:

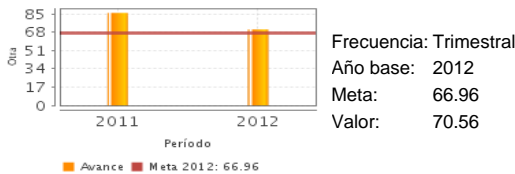
El programa busca contribuir a mejorar el logro educativo de los alumnos de educación técnica del nivel de educación media superior mediante la prestación del servicio educativo con programas educativos de calidad en los planteles educativos operados por el Instituto Politécnico Nacional, el Centro de Enseñanza Técnica Industrial, el Colegio Nacional de Educación Profesional Técnica, la Subsecretaría de Educación Media Superior, la Dirección General de Educación Tecnológica Agropecuaria, la Dirección General de Educación Tecnológica Industrial y la Dirección General de Educación en Ciencia y Tecnología del Mar.

Resultados

Porcentaje de alumnos que ubican su logro educativo en el nivel de dominio Bueno en la prueba Enlace



Porcentaje de alumnos atendidos en educación técnica del nivel media superior



¿Cuáles son los resultados del programa y cómo los mide?

Conforme a lo expresado en la Cuenta Pública 2012 el programa muestra sus resultados mediante la medición del porcentaje de alumnos que ubican su logro educativo en el nivel de dominio Bueno en la prueba Enlace, el cual abarca las habilidades lectora y matemática, para 2012 dicho indicador mostró un resultado del 31.78 por ciento. Asimismo, el programa muestra que el porcentaje de la matrícula de educación técnica en programas de educación de calidad en nivel medio superior fue de 81.9 por ciento para el mismo año. La evaluación de diseño realizada al programa en 2009 muestra que las instancias ejecutoras del programa cuentan con información que coadyuva a tener un diagnóstico que aborda los problemas y retos de la cobertura con equidad y calidad y que permite identificar y definir correcta y claramente el problema al que va dirigido el programa, así como los objetivos generales y estrategias correspondientes, para que esto contribuya a que los alumnos de los niveles educativos medio superior, superior y posgrado reciban una educación técnica de calidad. Sin embargo, no se encontró ninguna metodología para la cuantificación de las poblaciones potencial y objetivo.

Definición de Población Objetivo:

No se cuenta con una definición consolidada de la población objetivo del programa, dada la diversidad de definiciones que presentan las siete unidades responsables.

Cobertura

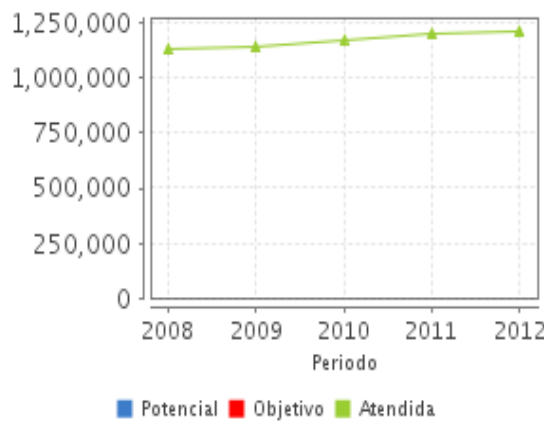
Cobertura

Entidades atendidas	32
Municipios atendidos	-
Localidades atendidas	-

Cuantificación de Poblaciones

Unidad de Medida PA	Valor 2012
Alumnos	
Población Potencial	ND
Población Objetivo	ND
Población Atendida	1,215,245
Población Atendida/ Población Objetivo	0 %

Evolución de la Cobertura

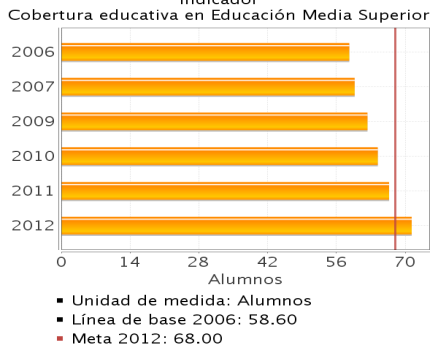


Análisis de la Cobertura

Dado que no se cuenta con una definición de la población objetivo del programa, solo es posible presentar los datos de la población atendida por el programa, la cual se estima ha pasado de 1,129,642 alumnos en 2008 a 1,215,245 alumnos atendidos en 2012, lo cual representa un incremento del 7.58 por ciento, cifra que contrasta con la reducción del presupuesto global del programa para el mismo periodo.

Análisis del Sector

Indicador Sectorial
Contribución del programa al indicador



Datos Presupuestarios *

Año	Presupuesto del Programa (MDP) (1)	Presupuesto del Ramo (MDP) (2)	% = (1)/(2)
2007	ND	207,957.77	ND
2008	36,286.74	218,361.94	16.62 %
2009	36,914.47	230,072.23	16.04 %
2010	39,195.25	242,982.4	16.13 %
2011	34,116.54	258,804.44	13.18 %
2012	25,667.31	276,071.41	9.30 %

Análisis del Sector

El programa se encuentra alineado al Objetivo 2 "Ampliar las oportunidades educativas para reducir desigualdades entre grupos sociales, cerrar brechas e impulsar la equidad", en específico a la estrategia 2.9 Incrementar la cobertura y diversificar la oferta educativa, otorgando oportunidades de acceso y permanencia a mujeres y hombres del Programa Sectorial de Educación 2007-2012.

Año de Inicio del Programa: 2007

* Valores a precios constantes promedio de 2012, actualizados con el Índice Nacional de Precios al Consumidor (INPC)
MDP: Millones de Pesos.