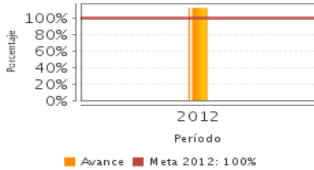


Descripción del Programa:

El programa se enfoca al registro del título y la expedición de la cédula profesional de los egresados de las diferentes instituciones de Educación Media Superior y Superior a nivel nacional para contribuir a una adecuada vigilancia del ejercicio profesional en nuestro país. Asimismo, ha emprendido acciones para la simplificación de los trámites que le permitan lograr su objetivo.

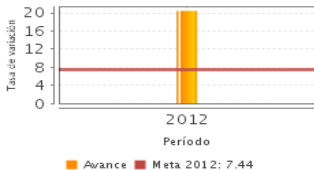
Resultados

Porcentaje de cédulas profesionales expedidas por la Dirección General de Profesiones



Frecuencia: Anual
Año base: 2012
Meta: 100.00 %
Valor: 112.11 %

Tasa de variación de solicitudes aprobadas para el registro de título y expedición profesional.



Frecuencia: Anual
Año base: 2012
Meta: 7.44
Valor: 20.44

¿Cuáles son los resultados del programa y cómo los mide?

Presenta sus resultados a través de los indicadores de fin y propósito, que miden: 1. el porcentaje de cédulas profesionales expedidas por la DGP y 2. la tasa de variación de solicitudes aprobadas para el registro de título y expedición profesional. Sus indicadores cambiaron en 2012, en cuanto al método de cálculo, por tanto, no se pueden comparar con 2010 y 2011. En cuanto al indicador de fin la meta está superada en 12.1%, da a suponer que se emitieron 66,588 cédulas más en contraste con el registro de títulos y expedición de cédulas. En cuanto a los resultados a nivel de propósito, la meta programada está ampliamente superada en aproximadamente 2.7 veces, entre los factores externos que influyeron están: el incremento del número de Instituciones Educativas que se inscribieron en el programa de validación electrónica; mayor número de egresados que se titularon, por lo cual, aumentó la atención de respuesta de títulos registrados y cédulas emitidas con respecto al trámite ingresado, por otro lado, la meta programada es baja. La limitación presupuestal no se observa a través de los resultados de la MIR, dado los avances superiores al 100%. Convendría que la meta programada o los indicadores sean revisados.

Definición de Población Objetivo:

Los egresados de las diferentes instituciones educativas de nivel Medio Superior y Superior nacional que presentan el trámite ante la DGP. Se cuantifica por los reportes generados por el Departamento de Registro de la DGP y se considera el histórico de la meta del ejercicio fiscal. No cuentan con estadística oficial para cuantificar la población potencial, sólo la objetivo y atendida.

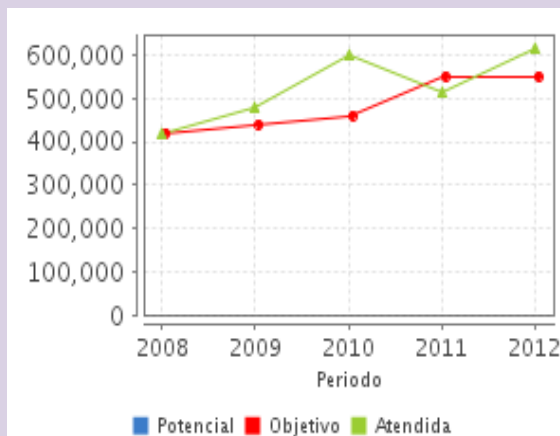
Cobertura

Entidades atendidas	-
Municipios atendidos	-
Localidades atendidas	-

Cuantificación de Poblaciones

Unidad de Medida PA	Valor 2012
Registro de título y Cédula profesional	
Población Potencial	ND
Población Objetivo	550,000
Población Atendida	616,588
Población Atendida/Población Objetivo	112.11 %

Evolución de la Cobertura



Análisis de la Cobertura

La población atendida se registra por las instituciones educativas que solicitan las cédulas preferentemente del D.F, no se desagrega por entidades federativas, pues cada Secretaría de Educación Estatal también realiza este trámite. La cobertura ha aumentado cada año, de 420,000 cédulas emitidas en 2008 a 616,588 en 2012. Además, se observa de 2009 a la fecha, una disminución promedio del 16% en las cifras presupuestales presentadas por la SHCP. Esto ha incidido en su operación, al no atender la demanda actual al 100%, empero, han implementado mecanismos y reingenierías de sistemas informáticos y de simplificación administrativa.

Cobertura

Análisis del Sector

Datos Presupuestarios *

Año	Presupuesto del Programa (MDP) (1)	Presupuesto del Ramo (MDP) (2)	% = (1)/(2)
2007	ND	207,957.77	ND
2008	31.74	218,361.94	0.01 %
2009	27.71	230,072.23	0.01 %
2010	31.25	242,982.4	0.01 %
2011	28.05	258,804.44	0.01 %
2012	26.74	276,071.41	0.01 %

Análisis del Sector

El programa se encuentra vinculado y contribuye al objetivo 5 del Programa Sectorial: "Ofrecer servicios educativos de calidad para formar personas con alto sentido de responsabilidad social, que participen de manera productiva y competitiva en el mercado laboral". No se encuentra relacionado algún indicador sectorial.

Año de Inicio del Programa: 2007

* Valores a precios constantes promedio de 2012, actualizados con el Índice Nacional de Precios al Consumidor (INPC)
MDP: Millones de Pesos.