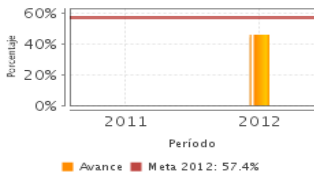


Descripción del Programa:

Este programa tiene como principal objetivo mejorar la calidad educativa en los Institutos Tecnológicos, mediante el otorgamiento de apoyos económicos para el equipamiento y rehabilitación de la infraestructura de los planteles educativos, con la finalidad de incrementar el número de programas educativos acreditados como de buena calidad, por los Comités Interinstitucionales de Evaluación de la Educación Superior (CIEES), y el Consejo para la Acreditación de la Educación Superior (COPAES) y alcancen el nivel de excelencia de acuerdo al catálogo de CONACYT.

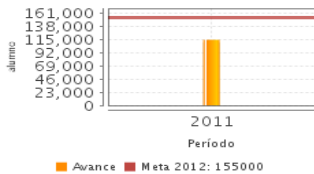
Resultados

Porcentaje de matrícula de los Institutos Tecnológicos federales atendida en programas de educación superior de calidad.



Frecuencia: Anual
Año base: 2010
Meta: 57.40 %
Valor: 45.90 %

Matrícula de los Institutos Tecnológicos federales inscrita en programas educativos de licenciatura y posgrado de calidad



Frecuencia: Anual
Año base: 2010
Meta: 155,000.0
Valor: ND

¿Cuáles son los resultados del programa y cómo los mide?

Para el ejercicio fiscal 2012, uno de los principales logros del programa es haber rebasado en un 128.9% la meta de 155,000 alumnos de educación superior y posgrado que cursan Programas Educativos de calidad en los Institutos Tecnológicos federales y descentralizados, lo cual está reportado en el indicador a nivel de Propósito de la Matriz de indicadores del programa.

Definición de Población Objetivo:

La población objetivo del programa la constituye el total de la matrícula de nivel licenciatura y posgrado de los Institutos Tecnológicos federales y descentralizados que presentan su Programa Integral de Fortalecimiento Institucional y que mediante evaluación externa de CIEES y COPAES se hacen acreedores a recursos presupuestales.

Cobertura

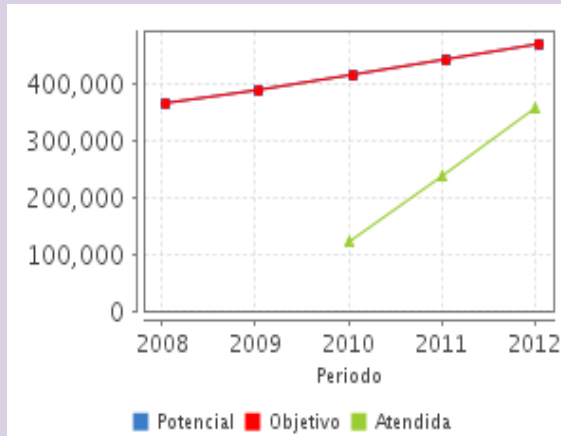
Cobertura

Entidades atendidas	32
Municipios atendidos	-
Localidades atendidas	-

Cuantificación de Poblaciones

Unidad de Medida PA	Valor 2012
Alumnos	
Población Potencial	470,359
Población Objetivo	470,359
Población Atendida	355,401
Población Atendida/ Población Objetivo	75.56 %

Evolución de la Cobertura



Análisis de la Cobertura

El programa tiene una cobertura nacional, ya que en todas las entidades federativas existen planteles de los Institutos Tecnológicos que reciben los apoyos del programa.

Análisis del Sector

Datos Presupuestarios *

Año	Presupuesto del Programa (MDP) (1)	Presupuesto del Ramo (MDP) (2)	% = (1) / (2)
2007	ND	207,957.77	ND
2008	ND	218,361.94	ND
2009	176.65	230,072.23	0.08 %
2010	0.1	242,982.4	0.00 %
2011	72.14	258,804.44	0.03 %
2012	70.53	276,071.41	0.03 %

Análisis del Sector

El programa está alineado al Eje 3 del Plan Nacional de Desarrollo 2007-2012 Igualdad de oportunidades, al objetivo Ampliar la cobertura, favorecer la equidad y mejora la calidad y pertinencia de la educación superior. En cuanto al Programa Sectorial está directamente relacionado con el objetivo de elevar la calidad de la educación para que los estudiantes mejoren su nivel de logro educativo, cuenten con medios para tener acceso a un mayor bienestar y contribuyan al desarrollo nacional.

Año de Inicio del Programa: 2007

* Valores a precios constantes promedio de 2012, actualizados con el Índice Nacional de Precios al Consumidor (INPC)
MDP: Millones de Pesos.