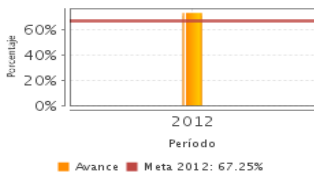


**Descripción del Programa:**

El Programa busca contribuir a generar equidad educativa para los niños y jóvenes de sectores vulnerables del país para combatir el rezago educativo en Educación Inicial y Básica mediante Acciones Compensatorias enfocadas a la dotación de materiales didácticos; capacitación y asesoría a madres y padres de familia así como a docentes; apoyos económicos a las Asociaciones de Padres de Familia (APF) y Asociaciones Promotoras de Educación Comunitaria (APEC) y figuras educativas relacionadas con la asesoría, supervisión y promoción.

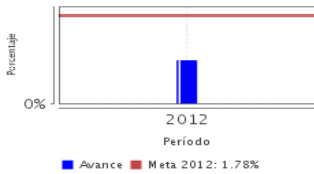
**Resultados**

Porcentaje de alumnos de las escuelas compensadas que están al menos en el nivel de logro elemental en la prueba de Enlace en el año n



Frecuencia: Anual  
Año base: 2012  
Meta: 67.25 %  
Valor: 73.46 %

Porcentaje de deserción



Frecuencia: Anual  
Año base: 2012  
Meta: 1.78 %  
Valor: .87 %

**¿Cuáles son los resultados del programa y cómo los mide?**

Conforme a lo expresado en la Cuenta Pública 2012 el Programa presenta sus resultados mediante el reporte de los apoyos que se brindan a las escuelas de educación básica de materiales, así como la capacitación de las figuras educativas relacionadas con la asesoría y supervisión; a las madres, padres y cuidadores que participan en el servicio de Educación Inicial, Asociaciones de Padres de Familia (APFs), Asociaciones Promotoras de Educación Comunitaria (APECs) y comités locales que llevan a cabo acciones de Contraloría Social y a las figuras educativas relacionadas con la asesoría y supervisión en las comunidades y escuelas objetivo del Programa. El Programa ha contribuido a disminuir los índices de reprobación, repetición y deserción y a incrementar el rendimiento y la eficiencia terminal de las escuelas atendidas.

**Definición de Población Objetivo:**

Alumnos, docentes, supervisores de zona, jefes de sector, asesores pedagógicos itinerantes y asociaciones de padres de familia, asociaciones promotoras de educación comunitaria, escuelas compensadas y servicios de educación comunitaria de Educación inicial preescolar, primaria y secundarias en su modalidad de telesecundaria.

**Cobertura**

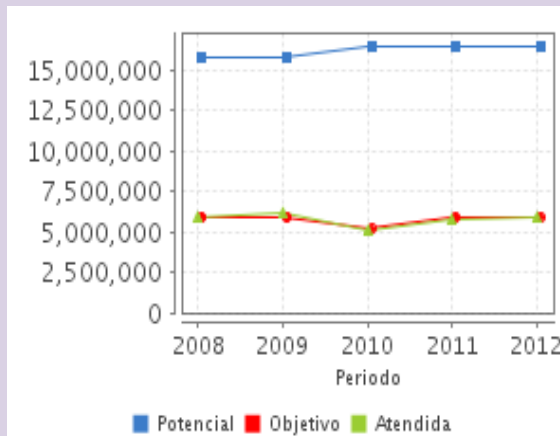
**Cobertura**

Entidades atendidas	31
Municipios atendidos	-
Localidades atendidas	-

**Cuantificación de Poblaciones**

Unidad de Medida PA	Valor 2012
Población Potencial	16,549,821
Población Objetivo	5,920,862
Población Atendida	5,917,638
Población Atendida/ Población Objetivo	99.95 %

**Evolución de la Cobertura**



**Análisis de la Cobertura**

Para el 2012, el CONAFE estableció el indicador estratégico Porcentaje de alumno evaluado, que mide la eficacia educativa para los niños y jóvenes de sectores vulnerables del país para combatir el rezago educativo en Educación Inicial y Básica. Al cierre del año, la meta alcanzada fue del 73.46 por ciento, logrando un incremento de 6.21 puntos porcentuales con respecto a la meta programada. Es importante mencionar que el logro de este año incluso supera al del año anterior, lo cual refleja el compromiso del CONAFE de apoyar a los niños para que obtengan mejores resultados académicos.

**Análisis del Sector**

**Datos Presupuestarios \***

Año	Presupuesto del Programa (MDP) (1)	Presupuesto del Ramo (MDP) (2)	% = (1)/(2)
2007	ND	207,957.77	ND
2008	ND	218,361.94	ND
2009	ND	230,072.23	ND
2010	ND	242,982.4	ND
2011	ND	258,804.44	ND
2012	1,893.49	276,071.41	0.69 %

**Análisis del Sector**

Vinculado al objetivo 2 "Ampliar las oportunidades educativas para reducir desigualdades entre grupos sociales, cerrar brechas e impulsar la equidad" No se identificó algún indicador sectorial relacionado con el programa.

Año de Inicio del Programa: 2007

\* Valores a precios constantes promedio de 2012, actualizados con el Índice Nacional de Precios al Consumidor (INPC)  
MDP: Millones de Pesos.