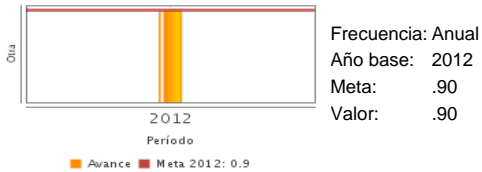


Descripción del Programa:

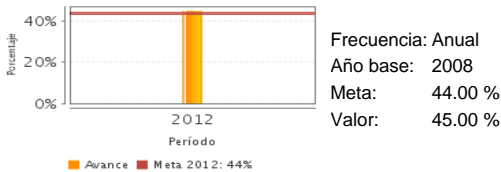
El Programa Nacional de Becas y Financiamiento (PRONABES) otorga becas a jóvenes de bajos recursos que quieran iniciar o estén cursando estudios de educación técnica superior o de licenciatura, con el fin de lograr reducir el rezago educativo y generar mejores oportunidades de desarrollo en dicho grupo. El Programa es de cobertura nacional y además de brindar un beneficio económico mensual, ofrece a sus beneficiarios la asignación de un tutor que le sirva de guía durante sus estudios. Se beneficia a jóvenes que vivan en hogares cuyo ingreso sea menor a cuatro salarios mínimos mensuales per cápita, dando prioridad a los grupos de jóvenes más vulnerables como son la población indígena y aquellos con discapacidad.

Resultados

Relación de eficiencia de terminación entre becarios del PRONABES y no becarios del programa en la educación superior pública.



Porcentaje de alumnos inscritos en la educación superior pública, integrantes de hogares con ingresos menores o iguales a cuatro salarios mínimos per cápita, que cuentan con beca PRONABES.



¿Cuáles son los resultados del programa y cómo los mide?

El PRONABES ataca un problema fundamental en la educación del país y da continuidad a programas como el de OPORTUNIDADES, logrando así contribuir a la equidad educativa. Aunque aún no se cuenta con una evaluación de impacto, los resultados de evaluaciones anteriores con relación a las horas de estudio y de trabajo sugieren un efecto positivo del Programa. Además, los indicadores de resultados registraron un avance igual o mayor al de la meta planteada para el 2012. El indicador de Fin, que muestra la relación de eficiencia de terminación de los becarios PRONABES y no becarios en la educación superior pública, logró el 100% de avance, mientras que el de Propósito, logró rebasar la meta.

Definición de Población Objetivo:

Está constituida por los estudiantes de Instituciones Públicas de Educación Superior (IPES) que solicitan la beca, y cursan estudios de Técnico Superior Universitario (TSU) y de Licenciatura, que provienen de hogares cuyo ingreso es igual o menor a cuatro salarios mínimos per cápita mensuales vigentes al momento de solicitar la beca y que habitan en las 31 Entidades Federativas y el Distrito Federal.

Cobertura

Cobertura

Entidades atendidas	32
Municipios atendidos	403
Localidades atendidas	449

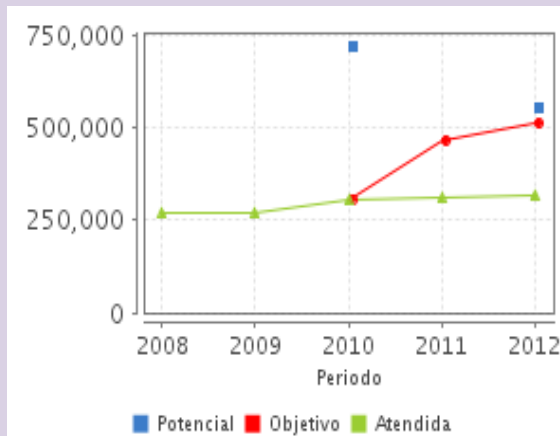
Cuantificación de Poblaciones

Unidad de Medida PA Valor 2012

Estudiantes

Población Potencial	554,973
Población Objetivo	512,232
Población Atendida	318,655
Población Atendida/ Población Objetivo	62.21 %

Evolución de la Cobertura

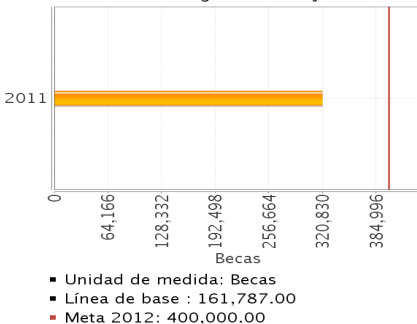


Análisis de la Cobertura

Si bien la cobertura (Población Atendida/Población Objetivo) ha descendido es importante anotar que lo anterior se debió a un incremento considerable de la población objetivo (70% en los últimos cuatro años) pues la Población Atendida también ha aumentado pasando de 267 mil estudiantes en 2008 y 2009 a alrededor de 320 mil en 2012. El incremento en la población atendida se ha dado a pesar del descenso en el presupuesto modificado y ejercido de los últimos dos años..

Análisis del Sector

Indicador Sectorial
Becas educativas en educación superior para jóvenes cuyo ingreso familiar se ubica en los 4 deciles de ingreso más bajo



Datos Presupuestarios *

Año	Presupuesto del Programa (MDP) (1)	Presupuesto del Ramo (MDP) (2)	% = (1)/(2)
2007	1,055.88	207,957.77	0.51 %
2008	1,295.28	218,361.94	0.59 %
2009	1,521.6	230,072.23	0.66 %
2010	1,742.27	242,982.4	0.72 %
2011	1,633.53	258,804.44	0.63 %
2012	1,499.73	276,071.41	0.54 %

Análisis del Sector

El PRONABES contribuye directamente al indicador sectorial de Becas en educación superior para jóvenes con ingreso familiar en los 4 deciles de ingreso más bajo. La meta del indicador para 2012 fue de 400,000 becas; el Programa otorgó 320,828. La contribución a la meta fue considerable. En los últimos años hubo un aumento en la demanda de becas debido al crecimiento natural de la población y al efecto del Programa Oportunidades.

Año de Inicio del Programa: 2001

* Valores a precios constantes promedio de 2012, actualizados con el Índice Nacional de Precios al Consumidor (INPC)
MDP: Millones de Pesos.