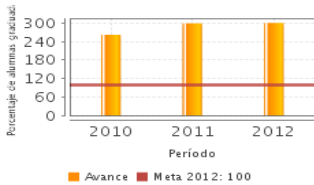


**Descripción del Programa:**

El Programa Becas de Apoyo a la Educación Básica de Madres Jóvenes y Jóvenes Embarazadas (PROMAJOVEN) tiene el objetivo de ayudar a las madres jóvenes y jóvenes embarazadas a empezar, continuar o concluir la educación básica. El Programa entrega becas (para alfabetización, primaria y secundaria) a niñas y jóvenes de entre 12 y 18 años 11 meses de edad en situación de vulnerabilidad agravada por el embarazo y la maternidad. El monto de la beca mensual otorgada para el 2012 fue de \$650 mensuales por un máximo de 10 meses (en las ROP 2013 este monto se incrementa a \$850).

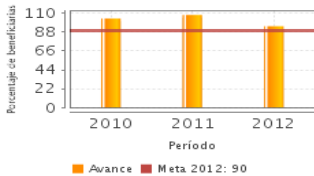
**Resultados**

Porcentaje de niñas y jóvenes madres y/o embarazadas en situación de vulnerabilidad incorporadas al Programa concluyen su educación básica.



Frecuencia: Anual  
Año base: 2011  
Meta: 100.00  
Valor: 301.00

Porcentaje de madres jóvenes y jóvenes embarazadas entre 12 y 18 años 11 meses que permanecen en el Programa.



Frecuencia: Anual  
Año base: 2011  
Meta: 90.00  
Valor: 95.00

**¿Cuáles son los resultados del programa y cómo los mide?**

Si bien no se cuenta con hallazgos de evaluaciones directamente relacionados con el Fin y Propósito, el indicador de Fin, que muestra el porcentaje de niñas y jóvenes madres y/o embarazadas en situación de vulnerabilidad incorporadas al Programa que concluyen la educación básica, sobrepasó su meta en 2012. A nivel Propósito, se mide el número de madres y jóvenes embarazadas entre 12 y 18 años 11 meses que permanecen al final de año fiscal en el Programa con respecto al total de incorporadas durante el año. Este indicador sobrepasó la meta en 5 puntos porcentuales debido a incrementos significativos en el presupuesto autorizado. En cuanto a la evolución de los indicadores, tanto el indicador de Fin como el de Propósito han mostrado una tendencia positiva en los últimos tres años.

**Definición de Población Objetivo:**

La Población Objetivo incluye a las adolescentes de cualquier estado civil que sean madres o se encuentren en estado de embarazo, cuya edad esté comprendida entre 12 y 18 años 11 meses de edad, y que deseen iniciar, retomar, continuar o concluir sus estudios de educación básica, ya sea en el sistema escolarizado, no escolarizado o semi-escolarizado del sistema educativo público.

**Cobertura**

**Cobertura**

|                       |       |
|-----------------------|-------|
| Entidades atendidas   | 32    |
| Municipios atendidos  | 1,168 |
| Localidades atendidas | -     |

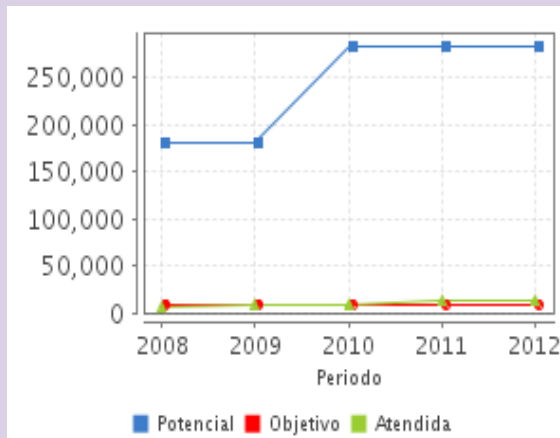
**Cuantificación de Poblaciones**

Unidad de Medida PA Valor 2012

**Mujeres**

|   |          |
|---|----------|
| Población Potencial                       | 284,519  |
| Población Objetivo                        | 9,892    |
| Población Atendida                        | 14,021   |
| Población Atendida/<br>Población Objetivo | 141.74 % |

**Evolución de la Cobertura**

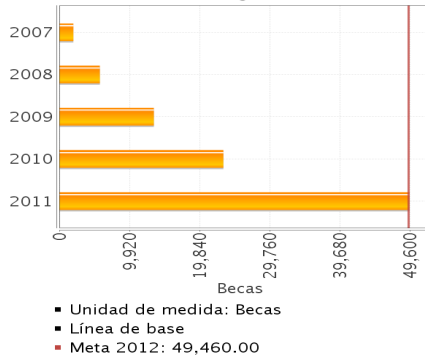


**Análisis de la Cobertura**

La Población Atendida ha aumentado significativamente en los últimos dos años logrando así cumplir con la meta planeada por el PSE 2007- 2012. En 2012 se atendieron a 14,021 mujeres, el doble que en 2009 y casi el triple que en 2008. La población atendida presenta una relación estrecha con el presupuesto el cual también se incrementó de manera importante en 2011 y 2012. El aumento en la población atendida, se debió también a una mayor comunicación con las Coordinaciones Estatales del Programa, y al reforzamiento de acuerdos de colaboración con otras dependencias de gobierno.

**Análisis del Sector**

**Indicador Sectorial Becas Otorgadas**



Unidad de medida: Becas  
Línea de base  
Meta 2012: 49,460.00

**Datos Presupuestarios \***

| Año  | Presupuesto del Programa (MDP) (1) | Presupuesto del Ramo (MDP) (2) | % = (1)/(2) |
|------|------------------------------------|--------------------------------|-------------|
| 2007 | 24.22                              | 207,957.77                     | 0.01 %      |
| 2008 | 55.5                               | 218,361.94                     | 0.03 %      |
| 2009 | 56.33                              | 230,072.23                     | 0.02 %      |
| 2010 | 51.2                               | 242,982.4                      | 0.02 %      |
| 2011 | 62.79                              | 258,804.44                     | 0.02 %      |
| 2012 | 97.33                              | 276,071.41                     | 0.04 %      |

Año de Inicio del Programa: 2004

**Análisis del Sector**

El Programa tiene una contribución directa al indicador sectorial de: Becas Otorgadas. Dicho indicador tenía como meta para el 2012 la entrega de 49,460 el Programa superó esta meta llegando al otorgamiento de 49,600 becas. Además, el Programa mantiene acuerdos de colaboración con otras dependencias que atienden a la misma población como el INEA e INMUJERES.

\* Valores a precios constantes promedio de 2012, actualizados con el Índice Nacional de Precios al Consumidor (INPC)  
MDP: Millones de Pesos.