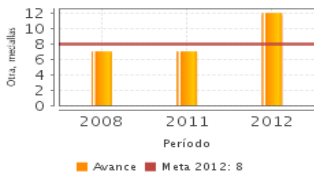


Descripción del Programa:

Inició operaciones en 1994. Busca contribuir a mejorar los resultados deportivos en competencias fundamentales (Olímpicas, Panamericanas y Centroamericanas y del Caribe) del ciclo olímpico, atendiendo a los atletas de alto rendimiento en disciplinas olímpicas y del deporte adaptado. Entrega apoyos en efectivo para la participación en eventos, campamentos, concentraciones, entrenamientos, material e implementos deportivos, asistencia y asesoría médica, becas, premios, estímulos económicos y reconocimientos.

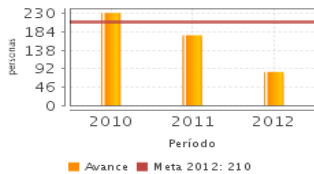
Resultados

Cambio en los resultados obtenidos en competencias fundamentales del ciclo olímpico en turno con respecto a las competencias fundamentales del ciclo olímpico inmediato anterior.



Frecuencia: Quinquenal
Año base: 2008
Meta: 8.00
Valor: 12.00

Deportistas Nacionales, ubicados dentro de los 16 primeros lugares en Campeonatos Mundiales.



Frecuencia: Trimestral
Año base: 2007
Meta: 210.00
Valor: 84.00

¿Cuáles son los resultados del programa y cómo los mide?

Los resultados de los atletas mexicanos se miden con los Indicadores: Cambio en los resultados obtenidos en competencias fundamentales del ciclo olímpico en turno, con respecto a las competencias fundamentales del ciclo olímpico inmediato anterior, y Deportistas Nacionales ubicados dentro de los 16 primeros lugares en Campeonatos Mundiales. Los resultados en el ciclo olímpico han sido satisfactorios, en tanto que en campeonatos mundiales se muestra una tendencia descendente, cada vez son menos los deportistas mexicanos que se ubican entre los 16 mejores lugares de las distintas competencias mundiales.

Definición de Población Objetivo:

La población objetivo son los atletas, entrenadores, equipos multidisciplinarios, profesionales de las ciencias del deporte, Organizaciones de la Sociedad Civil, Institutos del Deporte y Entidades Deportivas. Medida en atletas, entrenadores y profesionales, se estima en 20 mil 619 personas, al igual que la población atendida. La Población potencial son los jóvenes talentos deportivos,

Cobertura

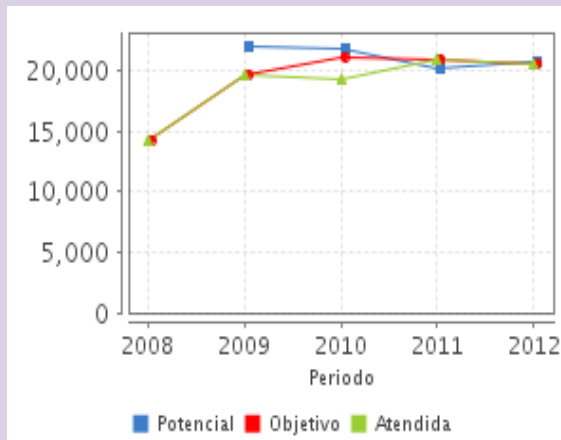
Cobertura

Entidades atendidas	-
Municipios atendidos	-
Localidades atendidas	-

Cuantificación de Poblaciones

Unidad de Medida PA	Valor 2012
personas	
Población Potencial	20,707
Población Objetivo	20,619
Población Atendida	20,619
Población Atendida/ Población Objetivo	100.00 %

Evolución de la Cobertura



Análisis de la Cobertura

El SIMEDAR no focaliza sus acciones territorialmente. La Población potencial, objetivo y atendida se estiman en torno a los 20 mil jóvenes talentos deportivos, preseleccionados y seleccionados juveniles, primera fuerza, elite y perspectivas, así como a los atletas ganadores de medallas olímpicas y paralímpicas. Su cobertura no ha cambiado significativamente en los últimos cuatro años, sin embargo, no se encuentra justificación para los valores de población potencial por lo tanto no es posible valorar la evolución de la cobertura.

Análisis del Sector

Datos Presupuestarios *

Año	Presupuesto del Programa (MDP) (1)	Presupuesto del Ramo (MDP) (2)	% = (1) / (2)
2007	ND	207,957.77	ND
2008	319.31	218,361.94	0.15 %
2009	429.13	230,072.23	0.19 %
2010	548.4	242,982.4	0.23 %
2011	750.23	258,804.44	0.29 %
2012	677.81	276,071.41	0.25 %

Análisis del Sector

El Programa se alinea al Eje 3: igualdad de oportunidades del PND 2007-2012 y al objetivo sectorial de Ampliar las oportunidades educativas para reducir desigualdades entre grupos sociales, cerrar brechas e impulsar la equidad. Los resultados se miden con los indicadores: Resultados del Ciclo Olímpico: Número de medallas, y Entrenadores de Alto Rendimiento de tiempo completo. En ambos indicadores se presentan resultados satisfactorios.

Año de Inicio del Programa: 1993

* Valores a precios constantes promedio de 2012, actualizados con el Índice Nacional de Precios al Consumidor (INPC)
MDP: Millones de Pesos.