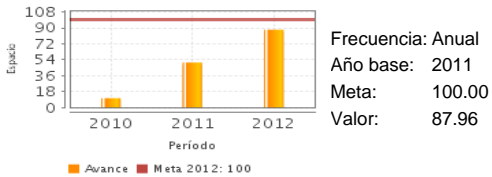


**Descripción del Programa:**

El PAICE es un programa que el CONACULTA ofrece al Distrito Federal y sus delegaciones, a los estados y municipios del país, a universidades públicas y a la sociedad civil organizada, para la creación, mantenimiento y optimización de los bienes muebles e inmuebles en que se desarrollan las múltiples y diversas expresiones artísticas y culturales del país, con el fin de contribuir al mejoramiento de la calidad de vida de la sociedad. El programa lleva a cabo sus objetivos a través del cofinanciamiento de proyectos con sus contrapartes (D.F. y sus delegaciones, estados y municipios, universidades públicas y sociedad civil organizada) para la edificación, conservación y mejoramiento de espacios dedicados a las actividades artísticas y culturales, con la finalidad de promover su acceso, goce y disfrute entre la población.

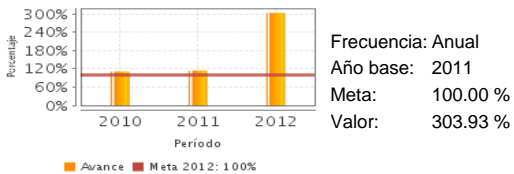
**Resultados**

Variación porcentual de espacios intervenidos



Frecuencia: Anual  
Año base: 2011  
Meta: 100.00  
Valor: 87.96

Variación porcentual de recursos asignados a proyectos financiados por el programa



Frecuencia: Anual  
Año base: 2011  
Meta: 100.00 %  
Valor: 303.93 %

**¿Cuáles son los resultados del programa y cómo los mide?**

El fin del programa es contribuir a mejorar y preservar los bienes muebles e inmuebles que dan cabida a las múltiples y diversas expresiones artísticas y culturales del país mediante el otorgamiento de apoyos financieros. Su propósito es que los proyectos de infraestructura y equipamiento reciban financiamiento para su ejecución.

El fin y el propósito del programa se relacionan con los indicadores "Variación porcentual de espacios intervenidos" y "Variación porcentual de recursos asignados a proyectos financiados por el programa". El método para medir el primero es el siguiente: (N° de espacios intervenidos en año t/N° de espacios intervenidos en año t-1) x100. Se mide en espacios con una frecuencia anual. En 2012 su valor fue de 87.96, superando los resultados de años anteriores.

La "Variación porcentual de recursos asignados a proyectos financiados por el programa" tiene el método siguiente: [(Suma inversión total x proyecto / Suma de las aportaciones PAICE x proyecto) - 1] x 100. Se mide en porcentaje con una frecuencia anual. En 2012 su valor fue de 303.93, por lo que superó ampliamente su meta anual y los resultados de años anteriores.

**Definición de Población Objetivo:**

Instancias estatales, municipales, del Distrito Federal y sus delegaciones políticas, comunitarias, universidades públicas estatales y del Distrito Federal y de la sociedad civil organizada, encargadas de la promoción y desarrollo cultural y artístico.

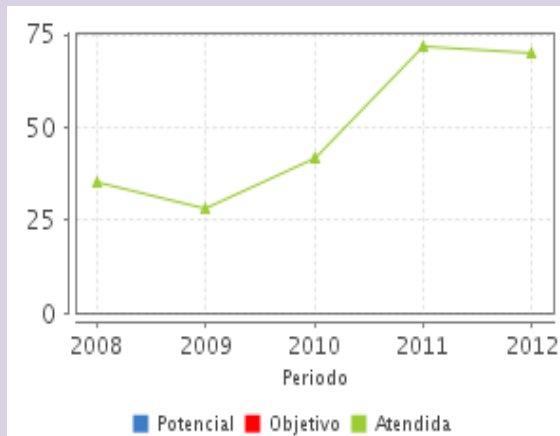
**Cobertura**

Entidades atendidas	23
Municipios atendidos	57
Localidades atendidas	59

**Quantificación de Poblaciones**

Unidad de Medida PA	Valor 2012
Personas morales	
Población Potencial	ND
Población Objetivo	ND
Población Atendida	70
Población Atendida/ Población Objetivo	0 %

**Evolución de la Cobertura**



**Análisis de la Cobertura**

Las poblaciones potencial y objetivo no están cuantificadas debido a la complejidad de elaborar un registro finito de instituciones, particularmente de organizaciones de la sociedad civil en una dimensión nacional. Con respecto del año anterior, la cobertura se mantuvo casi en el mismo nivel: en 2011 se apoyó a 72 instancias y en 2012 a 70 personas morales. Hay un comportamiento histórico positivo, si tomamos en cuenta que después de un ligero descenso de 2008 a 2009, su cobertura aumentó considerablemente en 2010 y 2011. En 2012, el programa atendió a más del 70% de las entidades federativas (23), a 57 municipios y a 59 localidades.

**Análisis del Sector**

**Datos Presupuestarios \***

Año	Presupuesto del Programa (MDP) (1)	Presupuesto del Ramo (MDP) (2)	% = (1) / (2)
2007	ND	207,957.77	ND
2008	55.56	218,361.94	0.03 %
2009	129.2	230,072.23	0.06 %
2010	120.17	242,982.4	0.05 %
2011	108.9	258,804.44	0.04 %
2012	103.35	276,071.41	0.04 %

**Análisis del Sector**

En 2012 el PAICE estuvo alineado al objetivo sectorial 2007-2012 siguiente: ofrecer una educación integral que equilibre la formación en valores ciudadanos, el desarrollo de competencias y la adquisición de conocimientos, a través de actividades regulares del aula, la práctica docente y el ambiente institucional, para fortalecer la convivencia democrática e intercultural. Sin embargo, no reportó datos sobre el indicador sectorial para el mismo periodo.

Año de Inicio del Programa: 1997

\* Valores a precios constantes promedio de 2012, actualizados con el Índice Nacional de Precios al Consumidor (INPC)  
MDP: Millones de Pesos.