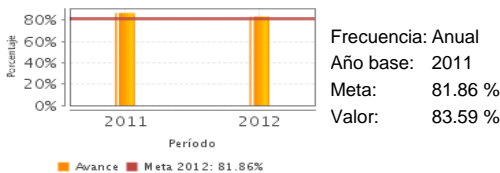


Descripción del Programa:

El programa tiene por objetivo que los programas educativos de nivel Técnico Superior Universitario, Licenciatura y Posgrado de las Instituciones de Educación Superior, logren o conserven la acreditación por organismos reconocidos por el COPAES y/o el nivel 1 de los CIEES o el reconocimiento en el Programa Nacional de Posgrado de Calidad, mediante la formulación y apoyo de sus Programas Integrales de Fortalecimiento Institucional. En este sentido, el programa brinda apoyos económicos a las Universidades Públicas Estatales y de Apoyo Solidario que presentan proyectos dictaminados favorablemente.

Resultados

Porcentaje de matrícula de calidad de las IES Públicas participantes respecto de la matrícula en programas educativos evaluables

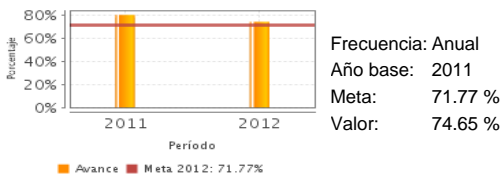


¿Cuáles son los resultados del programa y cómo los mide?

Conforme a lo expresado en la Cuenta Pública 2012 el programa muestra los resultados obtenidos de su propósito mediante la medición del porcentaje de programas educativos de nivel Técnico Superior Universitario y de Licenciatura, de las Instituciones de Educación Superior Públicas, que logran o conservan la acreditación por organismos reconocidos por el COPAES y/o el nivel 1 de los CIEES, el cual ascendió al 74.65 por ciento.

La evaluación de diseño 2011 identifica que el programa responde a la necesidad que existe acerca de la mediana consolidación de la planeación y evaluación en las Instituciones de Educación Superior (IES) para mejorar la calidad de su oferta educativa y servicios que ofrecen.

Porcentaje de programas educativos de nivel Técnico Superior Universitario y de Licenciatura, de las Instituciones de Educación Superior Públicas, que logran o conservan la acreditación por organismos reconocidos por el COPAES y/o el nivel 1 de los CIEES.



Definición de Población Objetivo:

32 universidades públicas estatales y 18 universidades públicas estatales de apoyo solidario que solicitan su ingreso al Programa Integral de Fortalecimiento Institucional.

Cobertura

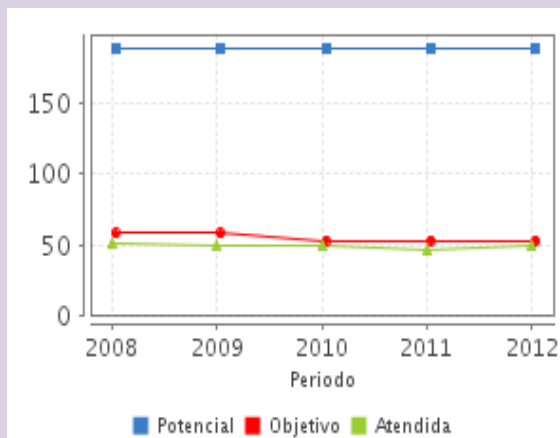
Cobertura

Entidades atendidas	32
Municipios atendidos	52
Localidades atendidas	53

Cuantificación de Poblaciones

Unidad de Medida PA	Valor 2012
Instituciones Públicas de Educación	
Población Potencial	190
Población Objetivo	53
Población Atendida	50
Población Atendida/Población Objetivo	94.34 %

Evolución de la Cobertura



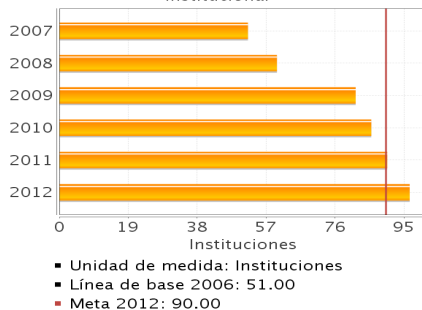
Análisis de la Cobertura

La cobertura ha pasado del 87.9 por ciento en 2008 a 94.3 por ciento en 2012 gracias a que el presupuesto autorizado al programa presentó un comportamiento normal, al no existir reducciones significativas entre los años 2008 y 2010, y contrasta con el incremento que se otorga en 2011 por más de 100 millones de pesos en los años 2011 y 2012. Con este comportamiento del presupuesto, se puede concluir que el apoyo que se brinda a las Instituciones de Educación Superior que forman parte de la población objetivo del programa se ha mantenido en beneficio de la calidad de su oferta educativa.

Análisis del Sector

Indicador Sectorial

Porcentaje de instituciones de educación superior cuyas comunidades participan en la elaboración del Programa de Fortalecimiento Institucional



Datos Presupuestarios *

Año	Presupuesto del Programa (MDP) (1)	Presupuesto del Ramo (MDP) (2)	% = (1)/(2)
2007	1,594.19	207,957.77	0.77 %
2008	1,569.17	218,361.94	0.72 %
2009	1,566.96	230,072.23	0.68 %
2010	1,476.29	242,982.4	0.61 %
2011	1,633.73	258,804.44	0.63 %
2012	1,508.26	276,071.41	0.55 %

Análisis del Sector

El propósito del Programa está vinculado con el objetivo 6 "Fomentar una gestión escolar e institucional que fortalezca la participación de los centros escolares en la toma de decisiones, corresponsabilice a los diferentes actores sociales y educativos, y promueva la seguridad de alumnos y profesores, la transparencia y la rendición de cuentas" del Programa Sectorial de Educación 2007-2012. El programa superó la meta sectorial al pasar de 51.0 por ciento en 2006 a 96.6 por ciento en 2012.

Año de Inicio del Programa: 2011

* Valores a precios constantes promedio de 2012, actualizados con el Índice Nacional de Precios al Consumidor (INPC)
MDP: Millones de Pesos.