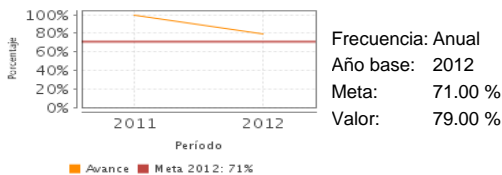


Descripción del Programa:

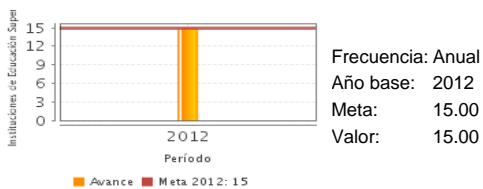
El programa Atención Educativa a Grupos Vulnerables busca contribuir a ampliar las oportunidades educativas en educación superior de grupos vulnerables (mujeres, población indígena, adultos o personas con discapacidad) a través de apoyar a la Educación Superior Abierta y a Distancia (ESAD) ahora Universidad Abierta y a Distancia (UnADM). Anteriormente, el Programa brindaba apoyos económicos a descendientes de migrantes y luego a personas en situación vulnerable en general.

Resultados

Porcentaje de estudiantes inscritos en situación vulnerable beneficiados (mujeres, adultos mayores y estudiantes ubicados en IES públicas de alta, muy alta y media marginación).



Número de Instituciones de Educación Superior que participan en el diseño y producción de contenidos de las asignaturas de Educación Superior Abierta y a Distancia.



¿Cuáles son los resultados del programa y cómo los mide?

Para 2012, el indicador de Fin, que mide la proporción de estudiantes en situación vulnerable que cursan el nivel superior atendidos en el año por el programa, rebasó su meta. Por su parte, el indicador de Propósito cumplió al 100% su meta, si bien este indicador no permite evaluar el objetivo del Programa. Éste presenta una contradicción entre su objetivo original (apoyo a hijos de migrantes y luego a grupos vulnerables) y el actual que es asistir a la educación abierta y a distancia. No todos los alumnos de la UnADM se encuentran en una situación vulnerable por lo que los indicadores no miden de manera clara los logros del Programa.

Definición de Población Objetivo:

La población objetivo de 2012 es la que corresponde a los aspirantes aceptados que se inscribieron en la UnADM de acuerdo con el calendario cuatrimestral escolar oficial vigente.

Cobertura

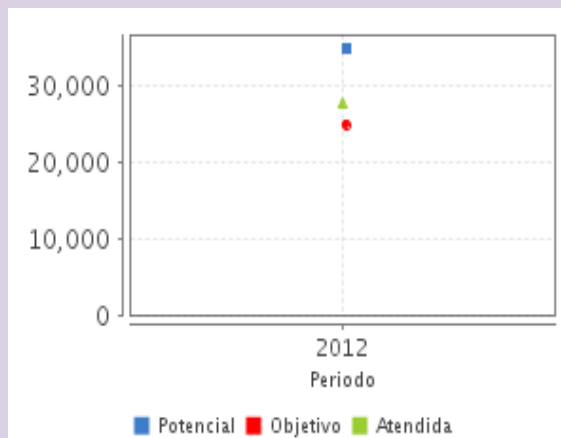
Cobertura

Entidades atendidas	-
Municipios atendidos	-
Localidades atendidas	-

Cuantificación de Poblaciones

Unidad de Medida PA	Valor 2012
Alumnos	
Población Potencial	35,000
Población Objetivo	25,000
Población Atendida	27,704
Población Atendida/ Población Objetivo	110.82 %

Evolución de la Cobertura



Análisis de la Cobertura

Dado que la población potencial está definida con relación a grupos vulnerables, la población objetivo también debería estarlo, hecho que no sucede. La población objetivo definida como los estudiantes de la UnADM presenta una falta de congruencia pues no todos los alumnos de esta institución son personas en situación de vulnerabilidad. La población atendida superó en alrededor de 10% la objetivo, si bien debe señalarse que la objetivo es una estimación de los alumnos a inscribirse. Dado que la Población Objetivo ha cambiado año con año, no es posible establecer una relación entre cobertura y el presupuesto.

Análisis del Sector

Datos Presupuestarios *

Año	Presupuesto del Programa (MDP) (1)	Presupuesto del Ramo (MDP) (2)	% = $\frac{(1)}{(2)}$ (1) (2)
2007	ND	207,957.77	ND
2008	ND	218,361.94	ND
2009	28.28	230,072.23	0.01 %
2010	180.29	242,982.4	0.07 %
2011	104.11	258,804.44	0.04 %
2012	33	276,071.41	0.01 %

Análisis del Sector

El Programa no cuenta con un indicador sectorial al que contribuya directamente. No es posible hacer un análisis de las contribuciones del Programa hacia el sector de grupos vulnerables.

Año de Inicio del Programa: 2007

* Valores a precios constantes promedio de 2012, actualizados con el Índice Nacional de Precios al Consumidor (INPC)
MDP: Millones de Pesos.