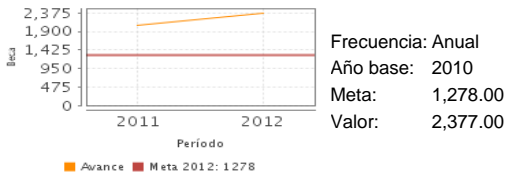
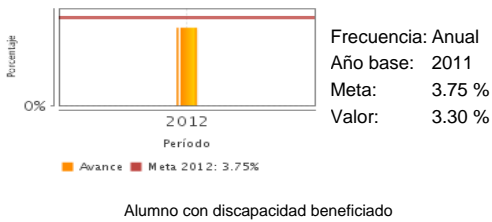


Descripción del Programa:

El Programa tiene como objetivo apoyar a estudiantes con discapacidad auditiva, motriz, visual, de lenguaje e intelectual para que puedan continuar o concluir sus estudios de educación media superior y superior. El beneficio otorgado en educación media superior se compone de una beca mensual equivalente a \$1,500 pesos suministrada bimestralmente por 12 meses, con la posibilidad de renovación hasta por 6 años. En educación superior el apoyo se da mediante la implementación y acondicionamiento de la Universidad Abierta y a Distancia para que estudiantes con alguna discapacidad puedan iniciar o concluir sus estudios de educación superior mediante esta modalidad escolar. La cobertura del Programa es a nivel nacional.

Resultados

Cobertura de atención a personas con discapacidad auditiva, motriz o visual en educación superior.



¿Cuáles son los resultados del programa y cómo los mide?

No se cuenta con información suficiente para dar cuenta de los resultados del Programa. Los indicadores de resultados muestran que el indicador de Fin cumplió su meta en un 88% debido a que en la Universidad Abierta y a Distancia los alumnos pueden darse de baja temporal y reinscribirse de acuerdo a sus necesidades, por lo que es común que no se inscriban en todos los periodos del año. El indicador de Propósito sobrepasó su meta en gran medida. Sin embargo, para el indicador de Fin, debe considerarse que no todos los alumnos de la Universidad Abierta y a Distancia son personas con discapacidad por lo que se está beneficiando a personas que no son parte de la población objetivo.

Definición de Población Objetivo:

Para educación superior: Aspirantes inscritos en la Universidad Abierta y a Distancia de acuerdo con el calendario cuatrimestral escolar vigente. Para educación media superior: Estudiantes con discapacidad del bachillerato no escolarizado, de todo el país, que cursan sus estudios en cualquiera de las Instituciones Públicas de Educación Media Superior (IPEMS) participantes en el Programa.

Cobertura

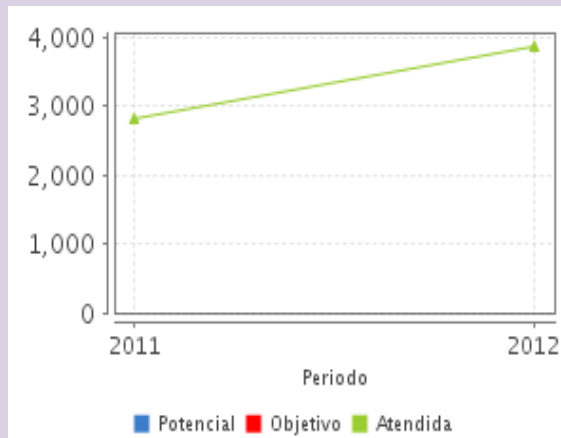
Cobertura

Entidades atendidas	32
Municipios atendidos	-
Localidades atendidas	-

Cuantificación de Poblaciones

Unidad de Medida PA	Valor 2012
Personas	
Población Potencial	ND
Población Objetivo	ND
Población Atendida	3,876
Población Atendida/ Población Objetivo	0 %

Evolución de la Cobertura



Análisis de la Cobertura

La población atendida presentada para 2012 es la suma de cada una de las poblaciones atendidas. La población atendida en educación superior fue de 1,988 personas mientras que en educación media superior fue de 1,888 personas. Es importante anotar el incremento en la población atendida y mencionar que el presupuesto es un factor que pone límites a su crecimiento en particular en educación media superior.

Análisis del Sector

Datos Presupuestarios *

Año	Presupuesto del Programa (MDP) (1)	Presupuesto del Ramo (MDP) (2)	% = (1) / (2)
2007	ND	207,957.77	ND
2008	ND	218,361.94	ND
2009	57.89	230,072.23	0.03 %
2010	26.51	242,982.4	0.01 %
2011	17.62	258,804.44	0.01 %
2012	30	276,071.41	0.01 %

Análisis del Sector

Los resultados del Programa no se encuentran vinculados directamente a un indicador sectorial. Dado que no son claros los logros del Programa, no es posible hacer un análisis de la contribución del mismo.

Año de Inicio del Programa: 2009

* Valores a precios constantes promedio de 2012, actualizados con el Índice Nacional de Precios al Consumidor (INPC)
MDP: Millones de Pesos.