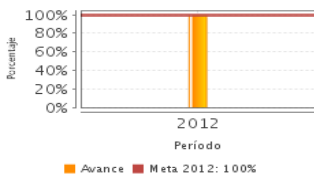


**Descripción del Programa:**

El programa Subsidios para Centros de Educación apoya a las entidades federativas a solventar gastos inherentes a la operación y prestación de servicios de educación mediante apoyos financieros extraordinarios no regularizables con base en la disponibilidad presupuestaria del ejercicio fiscal en curso. Estos subsidios son otorgados con base en las solicitudes enviadas por las Secretarías de Educación de los Estados dirigidas al C. Secretario de Educación Pública.

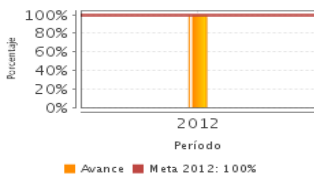
**Resultados**

Porcentaje de entidades federativas apoyadas.



Frecuencia: Anual  
Año base: 2009  
Meta: 100.00 %  
Valor: 100.00 %

Porcentaje de recursos transferidos.



Frecuencia: Anual  
Año base: 2012  
Meta: 100.00 %  
Valor: 100.00 %

**¿Cuáles son los resultados del programa y cómo los mide?**

El indicador de Fin alcanzó su meta al 100% en 2012. El indicador de Propósito "Porcentaje de recursos transferidos" sobrepasó significativamente su meta; los recursos aprobados para 2012 - y sobre los que se planteó la meta - fueron de \$553,673,341 pesos, sin embargo el monto de recursos ejercidos fue significativamente mayor, llegando a \$21,627,948,450 pesos. El cumplimiento de las metas depende enteramente de la disponibilidad de recursos sobre lo cual los responsables del Programa no tienen control. Dado que el Programa sólo transfiere recursos los cuales pueden ser usados en conceptos tan amplios como "solventar gastos inherentes a la operación y prestación de servicios educativos" y el hecho de que no ha sido evaluado anteriormente no permite encontrar hallazgos específicos derivados del mismo. Además, no existen criterios preestablecidos de conocimiento público que regulen la distribución de los recursos entre los estados ex ante. Es decir, no hay un documento normativo que especifique las reglas de distribución.

**Definición de Población Objetivo:**

La población objetivo son las 32 entidades federativas.

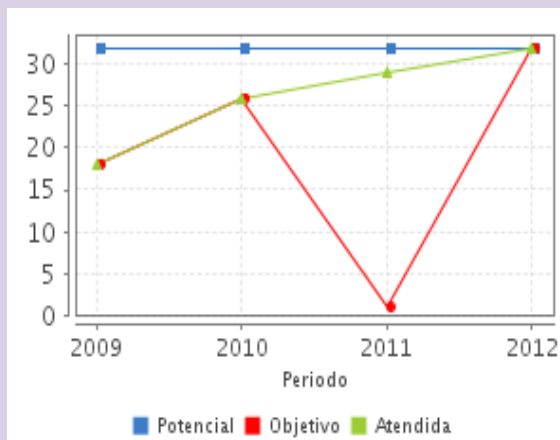
**Cobertura**

Entidades atendidas	32
Municipios atendidos	-
Localidades atendidas	-

**Cuantificación de Poblaciones**

Unidad de Medida PA	Valor 2012
Entidad Federativa	
Población Potencial	32
Población Objetivo	32
Población Atendida	32
Población Atendida/Población Objetivo	100.00 %

**Evolución de la Cobertura**



**Análisis de la Cobertura**

La población objetivo y atendida es la misma (excepto 2011) dado que el Programa funciona con base en solicitudes de las entidades federativas y de los recursos extraordinarios disponibles. El año 2011 fue una excepción ya que en ese ejercicio fiscal si se presupuestó brindar apoyo a una entidad. Dado el carácter del Programa que consiste en apoyos financieros a los estados se observa una correlación entre el número de entidades apoyadas y el presupuesto.

**Cobertura**

**Datos Presupuestarios \***

Año	Presupuesto del Programa (MDP) (1)	Presupuesto del Ramo (MDP) (2)	% = (1) / (2)
2007	ND	207,957.77	ND
2008	ND	218,361.94	ND
2009	13,571.86	230,072.23	5.90 %
2010	16,760.19	242,982.4	6.90 %
2011	16,430.66	258,804.44	6.35 %
2012	21,624.52	276,071.41	7.83 %

**Análisis del Sector**

Los resultados del Programa no se encuentran vinculados directamente a un indicador sectorial. Dado que los resultados del programa no son claros, no es posible realizar un análisis de la contribución del mismo al sector.

**Análisis del Sector**

Año de Inicio del Programa: 2009

\* Valores a precios constantes promedio de 2012, actualizados con el Índice Nacional de Precios al Consumidor (INPC)  
MDP: Millones de Pesos.