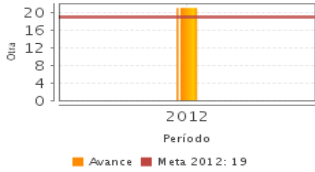


**Descripción del Programa:**

El programa realiza transferencia de recursos a las Entidades Federativas con el objetivo de fortalecer las actividades de la Educación Indígena, para lo cual, las Entidades Federativas deben conformar su plan estatal de acciones estratégicas. Los recursos son asignados de manera excepcional por la Cámara de Diputados del H. Congreso de la Unión.

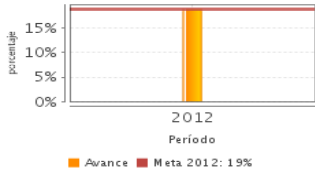
**Resultados**

Entidades federativas con las que se trabaja la conformación de Planes Estatales de Acciones Estratégicas para la educación indígena y atención a la diversidad social, cultural, étnica y lingüística.



Frecuencia: Anual  
Año base: 2012  
Meta: 19.00  
Valor: 21.00

Planes Estatales de Acciones Estratégicas para la educación indígena y atención educativa a la diversidad social, cultural, étnica y lingüística elaborado.



Frecuencia: Anual  
Año base: 2012  
Meta: 19.00 %  
Valor: 19.00 %

**¿Cuáles son los resultados del programa y cómo los mide?**

El programa busca fortalecer las actividades de la Educación Indígena focalizadas en: reuniones, mesas de trabajo y proyectos de colaboración para fortalecer las acciones de acompañamiento y asesorías; dotar de equipo tecnológico e informático para el desarrollo del uso de las TIC'S y cubrir viáticos y traslados del personal derivado de la implementación de los programas o proyectos de colaboración. Sus indicadores de resultados a nivel fin y propósito dan cuenta del número de Entidades Federativas que participan y de los planes estratégicos implementados. A nivel de fin la meta programada es de 19 Entidades Federativas con las que se trabaja la conformación de planes Estatales y su meta alcanzada fue de 21 Entidades (población atendida), por lo cual, la meta está superada en un 10.53%. Sin embargo, dado que su población objetivo es llegar a las 24 Entidades Federativas debería ser la meta programada, lo cual, permitiría medir de manera más exacta su cobertura. Sólo se cuentan con datos del ejercicio fiscal 2012.

**Definición de Población Objetivo:**

Entidades Federativas que cuentan con servicios de Educación Indígena, se consideran 24 de acuerdo a la Estadística 911 de la Dirección General de Planeación y Estadística Educativa de la SEP.

**Cobertura**

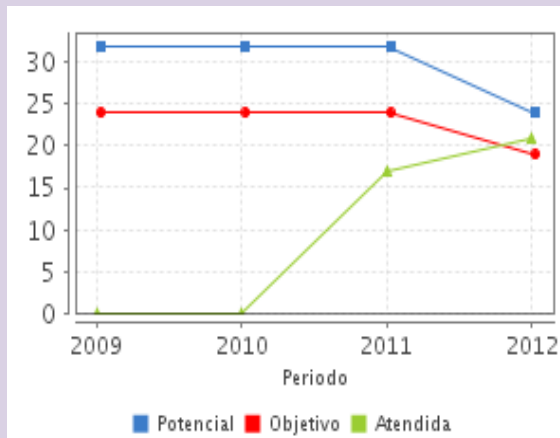
**Cobertura**

Entidades atendidas	21
Municipios atendidos	-
Localidades atendidas	-

**Cuantificación de Poblaciones**

Unidad de Medida PA	Valor 2012
Entidad Federativa	
Población Potencial	24
Población Objetivo	19
Población Atendida	21
Población Atendida/ Población Objetivo	110.53 %

**Evolución de la Cobertura**



**Análisis de la Cobertura**

La población objetivo para cada año es de 24 Entidades Federativas y es coincidente en 2012 con la población potencial. Este ajuste se realizó ya que son las Entidades que cuentan con Servicios de Educación Indígena. En cuanto a la población atendida, los datos sólo dan cuenta del 2011 y 2012 con un pequeño incremento. De acuerdo a cifras de la SHCP el mayor presupuesto fue otorgado en 2010, para 2011 disminuyó en un 38.65% y se mantuvo con una ligera disminución en 2012.

**Análisis del Sector**

**Datos Presupuestarios \***

Año	Presupuesto del Programa (MDP) (1)	Presupuesto del Ramo (MDP) (2)	% = $\frac{(1)}{(2)}$ (1) (2)
2007	ND	207,957.77	ND
2008	ND	218,361.94	ND
2009	SD	230,072.23	ND
2010	269.15	242,982.4	0.11 %
2011	104.03	258,804.44	0.04 %
2012	101.99	276,071.41	0.04 %

**Análisis del Sector**

Se encuentra vinculado y contribuye al objetivo 2 del programa sectorial: "Ampliar las oportunidades educativas para reducir desigualdades entre grupos sociales, cerrar brechas e impulsar la equidad". No se encuentra relacionado algún indicador sectorial.

Año de Inicio del Programa: 2009

\* Valores a precios constantes promedio de 2012, actualizados con el Índice Nacional de Precios al Consumidor (INPC)  
MDP: Millones de Pesos.