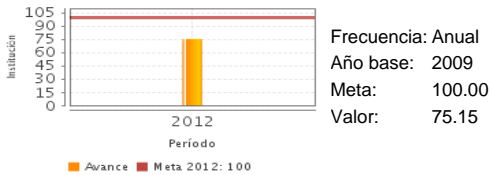


**Descripción del Programa:**

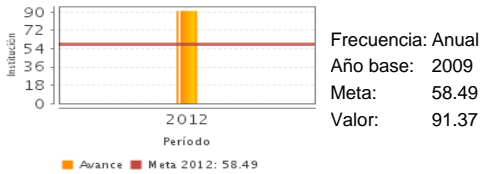
El Programa de Apoyo a la Formación Profesional (PAFP) tiene como finalidad contribuir el desarrollo integral de los estudiantes mediante el diseño e implementación de programas académico-práctico que contribuyan a la permanencia, buen desempeño y egreso de los estudiantes de nivel superior acorde con los retos socioeconómicos actuales. La Fundación Educación Superior Empresa (FESE) tiene como objetivos promover, articular y gestionar la oferta de instituciones de educación superior, -egresados y estudiantes- con los sectores productivos, públicos y privados en base a las demandas que la realidad del país enfrenta. Entre las acciones resalta, el apoyo a estancias y prácticas profesionales, fomento de investigaciones y el impulso a la competitividad.

**Resultados**

IES beneficiadas por los programas respecto del total de IES



Porcentaje de IES beneficiadas por los programas con respecto al total de IES que solicitan apoyos.



**¿Cuáles son los resultados del programa y cómo los mide?**

El Programa de Apoyo a la Formación Profesional, reporta en su Informe Técnico 2012 que ha ayudado elevar la calidad en la formación integral de estudiantes de educación superior, contribuir al aumento de la inserción laboral de los egresados así como la creación de líneas de colaboración entre las instituciones de educación y centros de trabajo. Durante el año el PAFP atendió a 82 instituciones. Por otro lado la Fundación Educación Superior Empresa apoyó a 77 instituciones en prácticas y estancias profesionales, la inserción al empleo por medio de cursos de desarrollo de habilidades para el trabajo además del fomento de estímulos al proceso de Investigación+Desarrollo+Investigación en proyectos de los egresados hacia las empresas y sus necesidades productivas. En cuanto a la medición de resultados de PAFP-FESE durante el año 2012, se registra un total de 124 Instituciones de Educación Superior (IES) del total de 165 registradas en el Directorio de la ANUIES, esto representa un 75% de IES beneficiadas. Sin embargo, si se considera a las IES que solicitan el apoyo respecto a las IES que solicitaron ser apoyadas por el programa se logró beneficiar al 91.37%, es decir, un total de 159 IES atendidas por el programa.

**Definición de Población Objetivo:**

El universo de instituciones públicas de educación superior afiliadas a la ANUIES, tales como Universidades Públicas Estatales, Institutos Tecnológicos, Universidades Tecnológicas y Centros de Investigación Públicos.

**Cobertura**

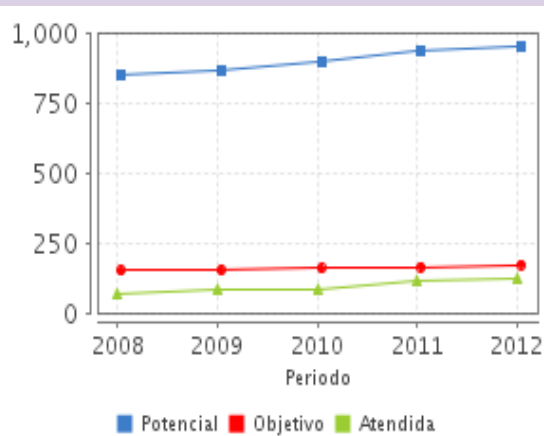
**Cobertura**

Entidades atendidas	32
Municipios atendidos	90
Localidades atendidas	-

**Cuantificación de Poblaciones**

Unidad de Medida PA	Valor 2012
Instituciones	
Población Potencial	956
Población Objetivo	174
Población Atendida	124
Población Atendida/ Población Objetivo	71.26 %

**Evolución de la Cobertura**



**Análisis de la Cobertura**

Durante el año 2010 el programa logró atender 83 Instituciones de Educación Superior de 160 posibles beneficiarias, esto se traduce como una eficiencia en cobertura de 51.87%. En el siguiente periodo las IES atendidas sumaron un total de 115, lo cual significa una cobertura de 69.69%. Por último, en 2012, se obtuvo una cobertura de 71.24% alcanzando un total de 124 instituciones atendidas por el Programa. El PAFP atendió 46 Institutos Tecnológicos, 32 Universidades Públicas (28 Estatales y 4 Federales), y 4 Universidades Tecnológicas. La FESE colaboró con 77 IES con Empléate, Estímulos en I+D+I, entre otros.

**Análisis del Sector**

**Datos Presupuestarios \***

Año	Presupuesto del Programa (MDP) (1)	Presupuesto del Ramo (MDP) (2)	% = (1)/(2)
2007	ND	207,957.77	ND
2008	ND	218,361.94	ND
2009	110.74	230,072.23	0.05 %
2010	98.22	242,982.4	0.04 %
2011	107.13	258,804.44	0.04 %
2012	107.85	276,071.41	0.04 %

**Análisis del Sector**

El Programa de Apoyo a la Formación Profesional-Fundación Educación Superior Empresa está alineado con el Objetivo 5 del Programa Sectorial de Educación "Ofrecer servicios educativos de calidad para formar personas con alto sentido de responsabilidad social, que participen de manera productiva y competitiva en el mercado laboral". Sin embargo, no cuenta con indicadores sectoriales propios.

Año de Inicio del Programa: 2007

\* Valores a precios constantes promedio de 2012, actualizados con el Índice Nacional de Precios al Consumidor (INPC)  
MDP: Millones de Pesos.