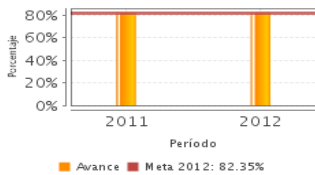


**Descripción del Programa:**

El programa busca contribuir en la atención de los problemas estructurales de las Universidades Públicas Estatales mediante la asignación de recursos para el saneamiento de sus finanzas. Dicha asignación permite abatir los pasivos contingentes derivados de sus sistemas de pensiones y jubilaciones, así como lograr el reconocimiento de plantilla de personal administrativo que provienen del crecimiento significativo en matrícula y la cobertura.

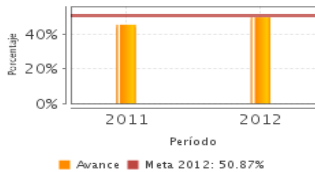
**Resultados**

Porcentaje de Universidades Públicas Estatales que superan el estado de viabilidad financiera.



Frecuencia: Anual  
Año base: 2011  
Meta: 82.35 %  
Valor: 82.35 %

Porcentaje de reducción de pasivos contingentes derivados de pensiones y jubilaciones.



Frecuencia: Anual  
Año base: 2011  
Meta: 50.87 %  
Valor: 49.51 %

**¿Cuáles son los resultados del programa y cómo los mide?**

Conforme a lo expresado en la Cuenta Pública 2012 el programa muestra los resultados obtenidos mediante la medición del porcentaje de Universidades Públicas Estatales que superan el estado de viabilidad financiera, con lo cual se observa que 28 de las 35 universidades superaron un estado crítico lo que equivale al 83.5 por ciento.

La evaluación de diseño realizada al programa en 2011 muestra que se tiene bien documentado el problema que busca resolver: la situación vulnerable a la que se enfrentan las IES tanto para abatir pasivos contingentes derivados de pensiones y jubilaciones, como el problema de reconocimiento de plantilla derivado del crecimiento significativo en matrícula y cobertura.

En el documento denominado "Memoria de gestión" se destaca que las Universidades Públicas Estatales que llevaron a cabo la valuación actuarial estandarizada al 31 de diciembre de 2011 y que además realizaron las reformas estructurales a sus planes de beneficios, también efectuaron otra valuación actuarial bajo el supuesto de que no se hubieran efectuado reformas, lo que permite cuantificar el ahorro para cada una de ellas.

**Definición de Población Objetivo:**

Universidades Públicas Estatales (UPES) que participan en el concurso del fondo presentando sus proyectos y que cumplen con los lineamientos establecidos para el ejercicio

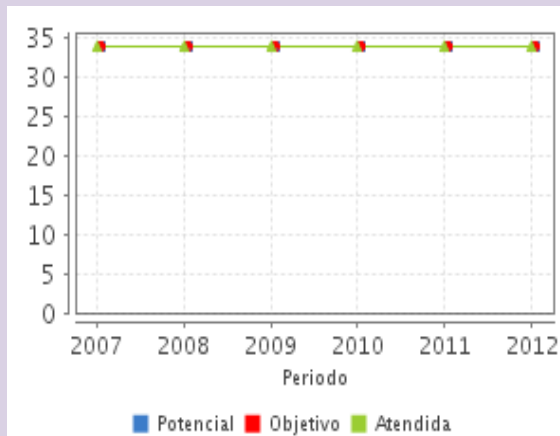
**Cobertura**

Entidades atendidas	31
Municipios atendidos	34
Localidades atendidas	34

**Cuantificación de Poblaciones**

Unidad de Medida PA	Valor 2012
Universidades	
Población Potencial	34
Población Objetivo	34
Población Atendida	34
Población Atendida/ Población Objetivo	100.00 %

**Evolución de la Cobertura**



**Análisis de la Cobertura**

Mediante recursos presupuestales que son destinados tanto para abatir los pasivos contingentes derivados de sus sistemas de pensiones y jubilaciones, como para el reconocimiento de plantilla de personal administrativo, se han apoyado a las 34 Universidades Públicas Estatales definidas como población objetivo, durante el periodo 2007 a 2012. Asimismo, cabe destacar que para 2012 el presupuesto del programa ha ido decreciendo hasta llegar a la mitad de lo asignado en el 2008.

**Cobertura**

**Análisis del Sector**

**Datos Presupuestarios \***

Año	Presupuesto del Programa (MDP) (1)	Presupuesto del Ramo (MDP) (2)	% = (1)/(2)
2007	ND	207,957.77	ND
2008	ND	218,361.94	ND
2009	ND	230,072.23	ND
2010	ND	242,982.4	ND
2011	1,156.65	258,804.44	0.45 %
2012	899.18	276,071.41	0.33 %

**Análisis del Sector**

El Fondo está vinculado con el objetivo 6 "Fomentar una gestión escolar e institucional que fortalezca la participación de los centros escolares en la toma de decisiones, corresponsabilice a los diferentes actores sociales y educativos, y promueva la seguridad de alumnos y profesores, la transparencia y la rendición de cuentas" del Programa Sectorial de Educación 2007-2012. No se identificó un indicador sectorial relacionado con el programa.

Año de Inicio del Programa: 2007

\* Valores a precios constantes promedio de 2012, actualizados con el Índice Nacional de Precios al Consumidor (INPC)  
MDP: Millones de Pesos.