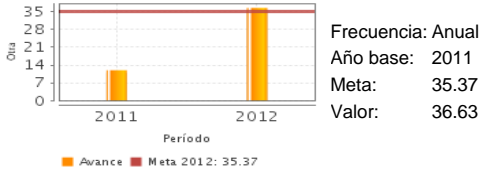


Descripción del Programa:

Mediante el programa se otorgan recursos económicos a las Universidades Públicas Estatales, Politécnicas, Tecnológicas e Interculturales con el fin de contribuir al fortalecimiento del sector educativo, a través de la ampliación y diversificación de la oferta educativa para los jóvenes que cursan el nivel superior. Los recursos son concursables y pueden destinarse a los cinco tipos de modalidades, la modalidad A es para la creación de nuevas instituciones de educación superior; la modalidad B para nuevos campi, planteles o unidades foráneas; la C para nuevos programas educativos; la D para el incremento de matrícula en programas de licenciatura que aún no cuentan con al menos una generación de egresados y; la E para el incremento de matrícula en programas de licenciatura reconocidos por su buena calidad.

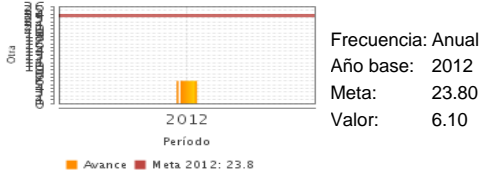
Resultados

Cobertura Educativa



Frecuencia: Anual
Año base: 2011
Meta: 35.37
Valor: 36.63

Variación porcentual en la matrícula en Educación Superior atendida por el programa.



Frecuencia: Anual
Año base: 2012
Meta: 23.80
Valor: 6.10

¿Cuáles son los resultados del programa y cómo los mide?

Conforme a lo expresado en la Cuenta Pública 2012 el programa muestra sus resultados mediante la medición de la proporción del número de jóvenes que cursa el nivel superior en relación a la población de entre 19 y 23 años, de la cual se pudo obtener una cifra de 36.63 por ciento, lo cual se tradujo en un incremento del orden del 6.1 por ciento con respecto a 2011. Asimismo, dentro de lo reportado en la Matriz de Indicadores para Resultados, el programa da cuenta en 2012 de la creación de 8 nuevas instituciones o campus creados y de 21 nuevas instituciones de educación superior tecnológicas creadas.

La evaluación de diseño realizada al programa en 2011 muestra que el Fondo para Ampliar y Diversificar la Oferta Educativa en educación Superior está basado en un diagnóstico sólido del problema que busca atender, así como de las causas y efectos del mismo. Al igual que otros programas relativos a la educación superior, este Fondo se basa en esquemas de financiamiento basados en incentivos, los cuales han sido señalados como exitosos por la literatura académica y la experiencia internacional.

Definición de Población Objetivo:

Universidades Públicas Estatales (UPE), Universidades Públicas Estatales con Apoyo Solidario (UPEAS), Universidades Tecnológicas (UT), Universidades Politécnicas (UP), y las Universidades Interculturales (UI) que participan en el concurso del fondo, presentando sus proyectos y que cumplen con los lineamientos establecidos para el ejercicio fiscal correspondiente.

Cobertura

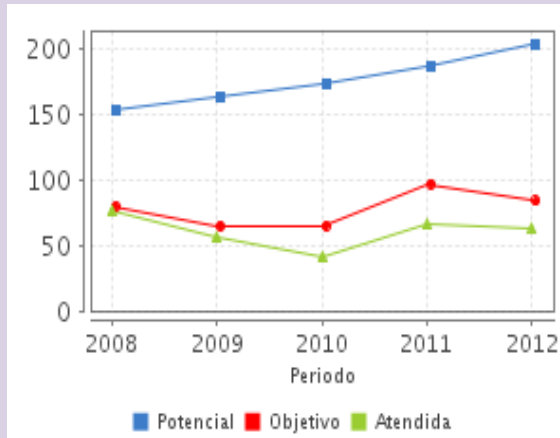
Cobertura

Entidades atendidas	27
Municipios atendidos	55
Localidades atendidas	27

Cuantificación de Poblaciones

Unidad de Medida PA	Valor 2012
Universidades	
Población Potencial	204
Población Objetivo	84
Población Atendida	63
Población Atendida/ Población Objetivo	75.00 %

Evolución de la Cobertura



Análisis de la Cobertura

La cobertura del fondo ha pasado del 96.25 por ciento en 2008 a 75 por ciento en 2012, lo cual es consecuencia de que en el periodo comprendido de 2008-2010 existían dos fondos 1) Fondo para Incremento de Matrícula (FIMES) y 2) Fondo de Ampliación de la Oferta Educativa (FAOES), que en 2011 se fusionaron creándose el Fondo para Ampliar y Diversificar la Oferta Educativa en Educación Superior (FADOEES), lo cual derivó en una reducción en los recursos asignados. La disminución en los recursos ha tenido como consecuencia que los montos asignados sean un porcentaje bajo del solicitado.

Análisis del Sector

Datos Presupuestarios *

Año	Presupuesto del Programa (MDP) (1)	Presupuesto del Ramo (MDP) (2)	% = (1)/(2)
2007	ND	207,957.77	ND
2008	ND	218,361.94	ND
2009	ND	230,072.23	ND
2010	ND	242,982.4	ND
2011	824.34	258,804.44	0.32 %
2012	782.66	276,071.41	0.28 %

Análisis del Sector

En su concepción y diseño general el Fondo busca contribuir a los Objetivos 2 y 6 "Fomentar una gestión escolar e institucional que fortalezca la participación de los centros escolares en la toma de decisiones, corresponsabilice a los diferentes actores sociales y educativos, y promueva la seguridad de alumnos y profesores, la transparencia y la rendición de cuentas" del Programa Sectorial de Educación 2007-2012. No se identificó un indicador sectorial relacionado con el programa.

Año de Inicio del Programa: 2011

* Valores a precios constantes promedio de 2012, actualizados con el Índice Nacional de Precios al Consumidor (INPC)
MDP: Millones de Pesos.