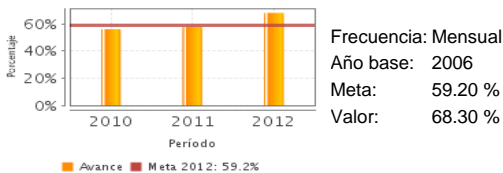


Descripción del Programa:

El Programa de Apoyo al Empleo busca ayudar a solucionar las dificultades que enfrentan demandantes y oferentes de empleo para encontrarse entre sí en el mercado laboral. El programa atiende a personas de 16 años o más, que requieran adquirir o reconvertir su calificación o habilidades laborales para facilitar su colocación en un puesto de trabajo o desarrollar una actividad por cuenta propia. El objetivo del programa es promover la colocación en un empleo o actividad productiva formal a los buscadores de empleo, mediante el otorgamiento de servicios, apoyos económicos o en especie, a través de cuatro subprogramas, los cuales son: Bécate, Fomento al Autoempleo, Movilidad Laboral y Repatriados Trabajando.

Resultados

Tasa de beneficiarios del Programa de Apoyo al Empleo colocados en un empleo o con autoempleo.



¿Cuáles son los resultados del programa y cómo los mide?

La tasa de beneficiarios del Programa de Apoyo al Empleo colocados en un empleo o con autoempleo finalizó en 68.3% en 2012. En general las modalidades de Bécate tienen efectos positivos en el ingreso, prestaciones laborales y en el acceso a los servicios de salud. Los participantes en los cursos de Bécate tienen mayor probabilidad de encontrar un empleo que los no beneficiarios. El impacto atribuible a Bécate es un incremento en la colocación en una actividad laboral a las 13 semanas de concluir la capacitación, de 32% (para los no participantes) a 43% para los participantes con características comparables; 26 semanas después de concluir la capacitación el aumento es de 40 a 44%. Los mejores efectos se encuentran en las modalidades "Capacitación Mixta" y "Capacitación en la Práctica Laboral" (Evaluación de Impacto, 2010, El Colegio de México).

El programa mide sus resultados por medio de la Matriz de Indicadores para Resultados y evaluaciones de impacto.

Definición de Población Objetivo:

Personas de 16 años o más buscadoras de empleo que requieran capacitarse para facilitar su colocación en un puesto de trabajo, desarrollar una actividad productiva por cuenta propia, o trasladarse a otra entidad o localidad que demande fuerza de trabajo.

Cobertura

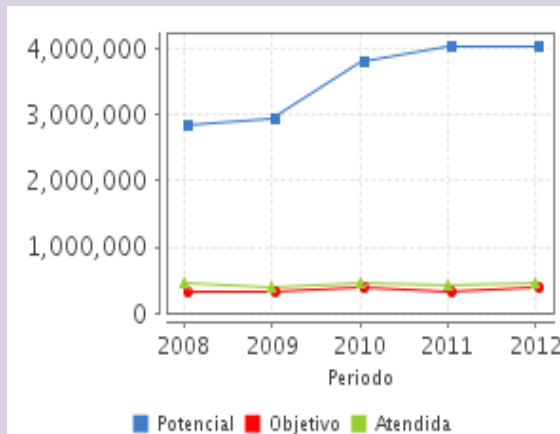
Cobertura

Entidades atendidas	32
Municipios atendidos	1,712
Localidades atendidas	5,895

Cuantificación de Poblaciones

Unidad de Medida PA	Valor 2012
Personas	
Población Potencial	4,038,182
Población Objetivo	385,328
Población Atendida	456,781
Población Atendida/Población Objetivo	118.54 %

Evolución de la Cobertura

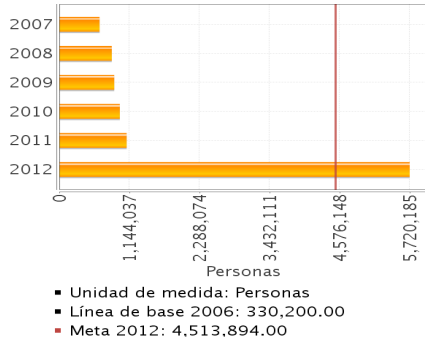


Análisis de la Cobertura

La evolución de la población potencial de 2008 a 2012 se ha modificado considerablemente. Pasó de 2.8 millones de personas en 2008 a 4.03 millones en 2012. Desde el año 2008 la población atendida ha sido mayor a la población objetivo, la cual tiene como principal determinante el presupuesto asignado. Después del año 2008 el porcentaje de personas atendidas con respecto a la población objetivo se redujo considerablemente; en 2008 este porcentaje fue de 153.1% mientras que en 2012 se ubicó en 118.5%; los años en que disminuye este porcentaje coincide con la disminución del presupuesto del programa.

Análisis del Sector

Indicador Sectorial
Número de personas que se colocan en un empleo, a través del Servicio Nacional de Empleo.



Datos Presupuestarios *

Año	Presupuesto del Programa (MDP) (1)	Presupuesto del Ramo (MDP) (2)	% = (1)/(2) (1) (2)
2007	1,211.6	3,857.87	31.41 %
2008	1,998.33	4,608.63	43.36 %
2009	1,618.59	4,410.83	36.70 %
2010	1,461.21	4,161	35.12 %
2011	1,339.18	3,987.78	33.58 %
2012	1,572.5	4,247.98	37.02 %

Análisis del Sector

El programa se vincula con el Eje rector 2 del Plan Nacional de Desarrollo: economía competitiva y generadora de empleo. La intervención del PAE en el mercado de trabajo ha sido una medida adecuada para mejorar la articulación entre los empleadores y las personas que buscan acceder a un empleo u ocupación productiva formal. El PAE contribuye directamente al cumplimiento de las metas del programa sectorial al facilitar la colocación de personas en una actividad productiva formal.

Año de Inicio del Programa: 2003

* Valores a precios constantes promedio de 2012, actualizados con el Índice Nacional de Precios al Consumidor (INPC)
MDP: Millones de Pesos.