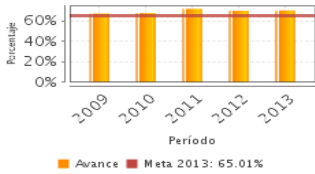


**Descripción del Programa:**

El programa Becas de Posgrado y otras Modalidades de Apoyo a la Calidad tiene como objetivo contribuir al fortalecimiento de la cadena educación superior, ciencia básica y aplicada, tecnología e innovación mediante el egreso de estudiantes de posgrado apoyados por el CONACYT en programas de calidad, así como para fortalecer los lazos entre dichos profesionistas altamente calificados y los sectores productivos de la sociedad. El Programa apoya a estudiantes para realizar estudios tanto en México como en el extranjero, en áreas científicas o tecnológicas y en universidades públicas o privadas

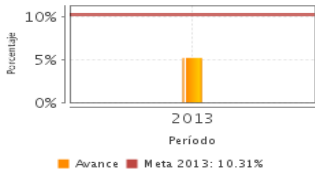
**Resultados**

Porcentaje de graduados de posgrado en áreas científicas e ingenierías.



Frecuencia: Anual  
Año base: 2008  
Meta: 65.01 %  
Valor: 69.97 %

Tasa de variación de apoyos otorgados a becas nuevas de posgrado



Frecuencia: Anual  
Año base: 2013  
Meta: 10.31 %  
Valor: 5.19 %

**¿Cuáles son los resultados del programa y cómo los mide?**

Los resultados del Programa son positivos en el rubro: Graduados de posgrado en áreas científicas e ingenierías, ya que tuvo un porcentaje de cumplimiento del 107.6%. Por lo que respecta a las nuevas becas de posgrado otorgadas en el año 2013 con respecto a 2012, se determinó un porcentaje de cumplimiento del 56.5%, lo anterior debido a que la demanda de becas fue menor por parte de los programas que recientemente ingresaron al Padrón Nacional de Posgrado de Calidad (PNPC). En relación al indicador de Fin: "Tasa de variación de la Población que completo el nivel de educación superior y está ocupada en actividades de ciencia y tecnología" éste presenta un decremento debido a que el nivel de ocupación de los recién graduados de licenciatura fue inferior a lo proyectado

**Cobertura**

**Definición de Población Objetivo:**

Estimado de los estudiantes de posgrado que fueron propuestos por las Instituciones de Educación Superior (IES) al CONACYT y que son susceptibles de recibir una Beca para ingresar a los programas del PNPC más las becas vigentes. Se le denomina Estimado de Metas de Becas vigentes al cierre del año

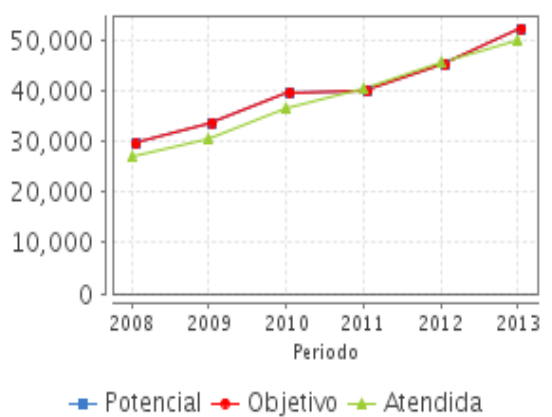
**Cobertura**

Entidades atendidas	32
Municipios atendidos	-
Localidades atendidas	-
Hombres atendidos	23,974
Mujeres atendidas	20,844

**Cuantificación de Poblaciones**

Unidad de Medida PA	Valor 2013
personas	
Población Potencial (PP)	52,385
Población Objetivo (PO)	52,385
Población Atendida (PA)	50,213
Población Atendida/ Población Objetivo	95.85 %

**Evolución de la Cobertura**

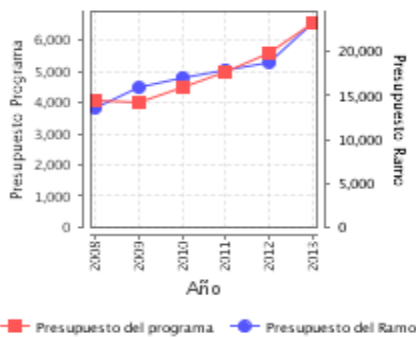


**Análisis de la Cobertura**

La población atendida ha tenido un crecimiento sostenido desde 2008 que va de la mano con el presupuesto asignado al Programa, el cual tuvo un crecimiento del 21% en 2013 con respecto al año anterior, es decir, en 2013 es de \$6,570.47 mdp y en 2012 es de \$5,575.20. En términos absolutos el presupuesto ejercido tuvo el siguiente comportamiento: Para 2012 fue de \$5,552.21 y para 2013 fue de \$6,820.57

**Análisis del Sector**

**Presupuesto Ejercido Programa vs. Ramo**



**Presupuesto Ejercido \***

Año	Presupuesto del Programa (MDP) (1)	Presupuesto del Ramo (MDP) (2)	% = (1) / (2)
2008	4,057.88	13,601.54	29.83 %
2009	4,015.14	15,899.32	25.25 %
2010	4,493.60	17,104.97	26.27 %
2011	4,976.76	17,994.86	27.66 %
2012	5,575.20	18,827.12	29.61 %
2013	6,570.47	23,343.49	28.15 %

**Análisis del Sector**

En 2013 los avances del Programa no están vinculados a un indicador sectorial en particular, debido a que el Programa Especial de Ciencia, Tecnología e Innovación estaba en elaboración. Sin embargo, durante los últimos 6 años las becas de posgrado han mostrado una tendencia creciente

Año de inicio del Programa: 2006

\* Valores a precios constantes promedio de 2012, actualizados con el Índice Nacional de Precios al Consumidor (INPC)  
MDP: Millones de Pesos

**Fortalezas y/o Oportunidades**

1. El programa tiene identificado el problema que busca resolver. (Reglas de operación de los Programas del Consejo Nacional de Ciencia y Tecnología - DOF, diciembre 2010).
2. El programa está vinculado y contribuye a los objetivos nacionales, sectoriales e institucionales.
3. El programa utiliza aquellos resultados o recomendaciones derivadas de las evaluaciones externas a través de los Documentos de Trabajo (Aspectos Susceptibles de Mejora)
4. El 70% de sus indicadores cumplieron sus metas 2013 en un rango del 80%-110%

**Debilidades y/o Amenazas**

1. El plazo de revisión y actualización del problema no está explícito en algún documento normativo. Sin embargo la MIR se revisa cada año
2. No se tiene un documento avalado por el CONEVAL en el cual se establezca la factibilidad o no de la realización de la Evaluación de Impacto

**Recomendaciones**

1. Dadas las características que tiene el CONACYT en comparación con el resto de las instituciones que integran la Administración Pública Federal, se recomienda a las instancias globalizadoras (CONEVAL, SHCP y SFP), darle un tratamiento diferente a la Ciencia, Tecnología e Innovación, ya sea en la normatividad, las metodologías e instrumentos de evaluación. Por ejemplo el contar con una metodología para la cuantificación de las poblaciones resultaría muy complejo ya que el diseño y el tipo de apoyos que brindan los programas del CONACYT son por demanda e iniciativa de los postulantes

**Cambios a normatividad en el ejercicio fiscal actual**

1. No aplica

**Cambios en el marco normativo de la integración de los Programas Sectoriales 2013-2018**

1. No aplica

**Datos de Contacto****Datos de Unidad Administrativa***(Responsable del programa o acción)*

Nombre: María Dolores Sánchez Soler

Teléfono: 53227700 ext. 1250

Correo electrónico: dsanchez@conacyt.mx

**Datos de Unidad de Evaluación***(Responsable de la elaboración de la Ficha)*

Nombre: Jesús Arturo Borja Tamayo

Teléfono: 53227700 ext. 1700

Correo electrónico: aborja@conacyt.mx

**Datos de Contacto CONEVAL***(Coordinación de las Fichas de Monitoreo y Evaluación)*

Thania de la Garza Navarrete tgarza@coneval.gob.mx 54817245

Manuel Triano Enríquez mtriano@coneval.gob.mx 54817239

Érika Ávila Mérida eavila@coneval.gob.mx 54817289

ND - No Disponible

SD - Sin Dato

NA - No Aplica

Clave presupuestaria S190