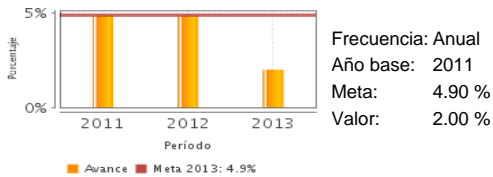


**Descripción del Programa:**

El programa busca mantener el valor de la producción agropecuaria, pesquera y acuícola en un marco de sustentabilidad, proporcionando a los productores y usuarios vinculados al sector agropecuario y pesquero tecnologías e instrumentos de investigación para el manejo productivo.

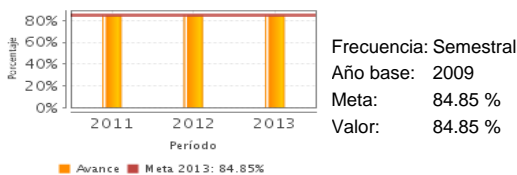
**Resultados**

Tasa de variación anual del valor de la producción agropecuaria, pesquera y acuícola



Frecuencia: Anual  
Año base: 2011  
Meta: 4.90 %  
Valor: 2.00 %

Porcentaje de tecnologías validadas



Frecuencia: Semestral  
Año base: 2009  
Meta: 84.85 %  
Valor: 84.85 %

**¿Cuáles son los resultados del programa y cómo los mide?**

Mide sus resultados con la variación anual del valor de la producción agropecuaria, pesquera y acuícola y por el porcentaje de tecnologías validadas.

En 2013, la variación de la producción sufrió un decremento en la meta de 2.9 puntos porcentuales a razón de una baja en los precios de los productos básicos, lo que provoca que baje el valor de la producción, aunque el volumen haya aumentado.

En relación al porcentaje de tecnologías validadas la meta fue cumplida en su totalidad en el año 2013. El comportamiento del indicador se ha mantenido constante desde 2011.

**Cobertura**

**Definición de Población Objetivo:**

**Cobertura**

Entidades atendidas	-
Municipios atendidos	-
Localidades atendidas	-
Hombres atendidos	
Mujeres atendidas	

**Cuantificación de Poblaciones**

Unidad de Medida PA  
Valor 2013

Población Potencial (PP)	SD
Población Objetivo (PO)	SD
Población Atendida (PA)	SD
Población Atendida/ Población Objetivo	SD

En el programa presupuestario E006: Generación de Proyectos de Investigación, no se tienen determinadas las poblaciones potencial, objetivo y atendidas.

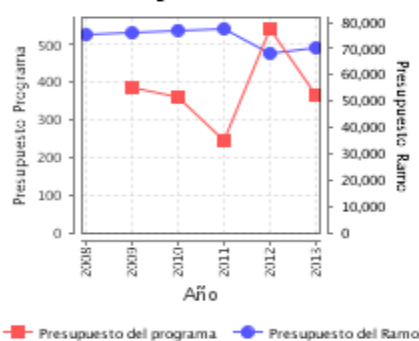
**Evolución de la Cobertura**

**Análisis de la Cobertura**

No se tienen determinadas las poblaciones potencial, objetivo y atendidas, en virtud de que las actividades, componentes y propósito registrados en la MIR, se refieren a la etapa inicial de investigación y generación de tecnología, en las que no se contempla la atención a productores y no es posible aplicar un principio de exclusión para la población, ya que en este nivel los beneficios son potenciales, que requieren un proceso para su utilización por la población del sector productivo forestal y agropecuario.

**Análisis del Sector**

**Presupuesto Ejercido Programa vs. Ramo**



**Presupuesto Ejercido \***

Año	Presupuesto del Programa (MDP) (1)	Presupuesto del Ramo (MDP) (2)	% = (1)/(2)
2008	ND	75,290.33	ND
2009	387.19	75,939.82	0.51 %
2010	359.52	77,161.43	0.47 %
2011	247.14	77,633.60	0.32 %
2012	543.49	68,272.78	0.80 %
2013	367.60	70,328.98	0.52 %

Año de inicio del Programa: 2009

**Análisis del Sector**

El Programa se alinea a los siguientes objetivos: Plan Nacional de Desarrollo (PND) 2013-2018 "Construir un sector agropecuario y pesquero productivo que garantice la seguridad alimentaria del país", y al Programa Sectorial de Desarrollo Agropecuario, Pesquero y Alimentario 2013-2018 "Impulsar la productividad en el sector agroalimentario mediante inversión en capital físico, humano y tecnológico que garantice la seguridad alimentaria". El presupuesto en 2013, presenta un decremento motivado principalmente por la disminución del gasto de operación en este

\* Valores a precios constantes promedio de 2012, actualizados con el Índice Nacional de Precios al Consumidor (INPC)  
MDP: Millones de Pesos

**Fortalezas y/o Oportunidades**

1. El programa cuenta con informes del avance y cierre de las metas de cada uno de los indicadores que conforman la MIR, así como de las causas y efectos del avance de las metas. Ello permite contar información oportuna para la toma de decisiones.

**Debilidades y/o Amenazas**

1. El programa carece de focalización al no atender un problema específico.  
2. No existe un documento que justifique al programa tanto en términos de su existencia como en la forma específica en que opera.  
3. En los indicadores a nivel de propósito no es posible conocer el impacto que tiene el programa en los productores, ya que solo mide la generación de instrumentos y tecnologías validadas.

**Recomendaciones**

1. Elaborar un diagnóstico a partir del cual se pueda desprender el problema y/o problemas a los cuales atiende el programa.  
2. Debido a la falta de focalización del programa se sugiere la construcción de una base de datos de productores para que sirva como instrumentos de identificación de beneficiarios atendidos.  
3. Se sugiere el diseño de indicadores a nivel de propósito que proporcionen información sobre el impacto del programa.  
4. Se recomienda que el programa haga explícitos los criterios mediante los cuales se definen las metas de los indicadores, a fin de poder hacer una correcta valoración de su desempeño.

**Cambios a normatividad en el ejercicio fiscal actual**

1. El programa no cuenta con reglas de operación o lineamientos para su ejecución, por lo que no es posible tener cambios en la normatividad.

**Cambios en el marco normativo de la integración de los Programas Sectoriales 2013-2018**

1. Programa sin cambios en el marco de la integración de los programas sectoriales del Plan Nacional de Desarrollo 2013-2018.

**Datos de Contacto****Datos de Unidad Administrativa***(Responsable del programa o acción)*

Nombre: Raúl Adán Romo Trujillo

Teléfono: 38719502

Correo electrónico: raul.romo@inapesca.sagarpa.gob.mx

**Datos de Unidad de Evaluación***(Responsable de la elaboración de la Ficha)*

Nombre: Carlos Gerardo López Cervantes

Teléfono: 38711000

Correo electrónico: carlos.lopez@sagarpa.gob.mx

**Datos de Contacto CONEVAL***(Coordinación de las Fichas de Monitoreo y Evaluación)*

Thania de la Garza Navarrete tgarza@coneval.gob.mx 54817245

Manuel Triano Enríquez mtriano@coneval.gob.mx 54817239

Érika Ávila Mérida eavila@coneval.gob.mx 54817289

ND - No Disponible

SD - Sin Dato

NA - No Aplica

Clave presupuestaria E006