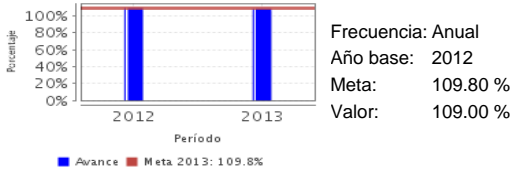


Descripción del Programa:

El Programa para Impulsar la Competitividad de Sectores Industriales (PROIND) opera anualmente con Lineamientos y tiene el objetivo de promover el desarrollo económico nacional, otorgando subsidios a los sectores agroindustriales para mantener o fomentar su producción, buscar elevar su competitividad, y atenuar el impacto en su desempeño por el efecto de coyunturas económicas adversas. Durante 2013, el ejercicio de los recursos asignados al PROIND se realizó a partir de los Criterios de Operación del Programa de Apoyo a la Industria Molinera de Nixtamal (PROMASA), entre cuyos objetivos específicos se encuentran: mantener la producción de masa de nixtamal para la elaboración de tortilla; atenuar el impacto del incremento de precio de materias primas e insumos y contribuir a la formalización del sector industrial molinero de nixtamal.

Resultados

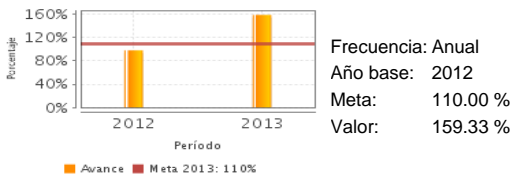
Participación del Índice de precios al consumidor de los productos de las industrias apoyadas



¿Cuáles son los resultados del programa y cómo los mide?

El programa documenta sus resultados con los indicadores de Fin y Propósito de su Matriz de Indicadores para Resultados. Para el primer caso, el indicador "Participación del Índice de precios al consumidor de los productos de las industrias apoyadas", que representa el porcentaje de participación de los precios medidos mediante el índice de precios al consumidor de los productos de las industrias apoyadas, se muestra un logro de 99% respecto a su meta en 2013.

Participación del volumen de productos elaborados en las industrias apoyadas



A nivel de propósito, se tienen dos indicadores "Competitividad en industrias de consumo básico", que compara el precio promedio de bienes producidos con insumos de la industria apoyada contra el precio promedio de bienes producidos con insumos sin apoyo, alcanzó el 94% de su meta; mientras el indicador "Participación del volumen de productos elaborados en las industrias apoyadas", representando el cambio porcentual anual del volumen de productos elaborados en las industrias apoyadas, mostró un cumplimiento superior al 100% en 2013.

Cobertura

Definición de Población Objetivo:

Industrias estratégicas vulnerables de padecer efectos negativos de una coyuntura económica adversa, pudiendo ser personas físicas, con actividad empresarial, o morales del Sector Agroindustrial autorizado (85,111 en 2013).

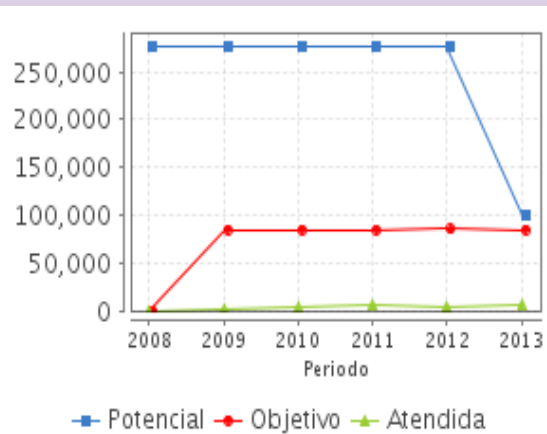
Cobertura

Entidades atendidas	27
Municipios atendidos	357
Localidades atendidas	-
Hombres atendidos	NA
Mujeres atendidas	NA

Cuantificación de Poblaciones

Unidad de Medida PA	Valor 2013
Unidades económicas	
Población Potencial (PP)	100,025
Población Objetivo (PO)	85,111
Población Atendida (PA)	5,858
Población Atendida/Población Objetivo	6.88 %

Evolución de la Cobertura

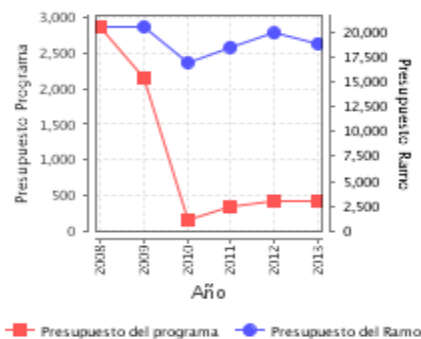


Análisis de la Cobertura

El programa tiene la posibilidad de apoyar cada año a un mismo sector, u otro diferente, dependiendo del presupuesto asignado, del número de empresas que tenga cada sector seleccionado, de las decisiones que tome el Consejo Directivo, así como de la condición económica del país. Por ello, la población atendida se incrementó de 2008 a 2011, destacando el cambio que se dio de 2008 a 2009 al pasar de 50 a 2,189 unidades económicas, debido al cambio en los sectores apoyados. De 2011 a 2012, se presenta una caída de 1,680 unidades económicas; mientras que de 2012 a 2013 se nota un repunte de 1,204 unidades económicas.

Análisis del Sector

Presupuesto Ejercido Programa vs. Ramo



Presupuesto Ejercido *

Año	Presupuesto del Programa (MDP) (1)	Presupuesto del Ramo (MDP) (2)	% = (1) / (2)
2008	2,871.78	20,416.44	14.07 %
2009	2,163.19	20,506.23	10.55 %
2010	158.95	16,907.66	0.94 %
2011	353.70	18,469.29	1.92 %
2012	433.63	19,842.61	2.19 %
2013	414.27	18,811.36	2.20 %

Análisis del Sector

A partir de la publicación del Programa de Desarrollo Inovador 2013-2018 el programa realizó ajustes. Se rediseñó, orientando los apoyos hacia el desarrollo de la productividad. Se encuentra alineado con el Objetivo Sectorial 1, "Desarrollar una política de fomento industrial y de innovación que promueva un crecimiento económico equilibrado por sectores, regiones y empresas", así como con la Estrategia 1.1 "Impulsar la productividad de los sectores maduros".

Año de inicio del Programa: 2008

* Valores a precios constantes promedio de 2012, actualizados con el Índice Nacional de Precios al Consumidor (INPC)
MDP: Millones de Pesos

Fortalezas y/o Oportunidades

1. Cuenta con diversos controles internos para verificar los procedimientos de selección de beneficiarios y entrega de apoyos.
2. El programa utiliza los resultados de las evaluaciones externas de manera institucional en la toma de decisiones. El PROIND fue rediseñado en atención a las sugerencias y recomendaciones de las evaluaciones, considerando las nuevas prioridades establecidas en el Plan Nacional de Desarrollo 2013-2018, así como en el Programa de Desarrollo Innovador 2013-2018.
3. El programa tiene actualmente un proceso operativo muy importante que se ha ido fortaleciendo con el tiempo. Asimismo, ha tenido cambios y mejoras continuas en sus documentos como la Matriz de Indicadores para Resultados, Lineamientos y notas internas del Programa.

Debilidades y/o Amenazas

1. El programa no identifica claramente el problema que planea atender, como resultado de no contar con un diagnóstico que identifique las causas y efectos del problema.
2. Si bien el programa ha tenido avances en materia de sus poblaciones, aún presenta áreas de oportunidad. Las definiciones no son claras y congruentes en sus Lineamientos, asimismo se habla de sectores y empresas de manera indistinta.
3. El programa no cuenta con una metodología oficial para la cuantificación de las poblaciones potencial y objetivo y hacer consistentes estos números entre los diferentes documentos del programa.
4. Sus niveles de cobertura son bajos, debido a que no ha logrado delimitar el problema, así como a sus poblaciones potencial y objetivo.

Recomendaciones

1. Elaborar un diagnóstico que permita delimitar el problema de política pública que intenta resolver el programa, acorde a su disponibilidad presupuestaria, a fin de acotar los objetivos del programa.
2. La definición de la población potencial deberá incorporar el problema o necesidad de los sectores agroindustriales o de las industrias ligeras, que justifique la intervención pública. Asimismo, revisar la consistencia entre la definición y su unidad de medida.
3. Resulta relevante que el programa elabore una metodología para cuantificar sus poblaciones potencial y objetivo, con base en los resultados del diagnóstico.

Cambios a normatividad en el ejercicio fiscal actual

1. Se ajustó el nombre a "Programa para el desarrollo de la productividad de las industrias ligeras" (PROIND).
2. Hasta 2013 el programa operó con Lineamientos y Criterios de Operación. En ese año, se tomó la iniciativa de operar solo con Lineamientos (en proceso de revisión) a partir de 2014.
3. Para 2014, el objetivo del programa es: Incrementar la productividad de las industrias ligeras, estableciendo opciones para la modernización de equipamiento e infraestructura que fortalezcan las capacidades técnicas y operativas, fomentar el uso de tecnologías innovadoras que impulsen el escalamiento de la producción, mejorar las competencias de gestión empresarial, y facilitar el acceso a certificación y acreditación de competencias empresariales para lograr mayor valor agregado, desarrollo industrial y encadenamiento productivo.
4. Los apoyos para 2014 se otorgarán para el incremento a la productividad, mediante tres componentes: encadenamiento productivo, biotecnología productiva y reconversión productiva.

Cambios en el marco normativo de la integración de los Programas Sectoriales 2013-2018

1. Se orientaron la Misión, Visión y objetivo del programa hacia el desarrollo de la productividad.
2. Se modificó la MIR 2014 del programa, vinculando sus indicadores con el Indicador 1 del PRODEINN 2013-2018 "Productividad Total de los Factores de las Industrias Manufactureras", con el Objetivo sectorial 1. "Desarrollar una política de fomento industrial y de innovación que promueva un crecimiento económico equilibrado por sectores, regiones y empresas", con la Estrategia 1.1, "Impulsar la productividad de los sectores maduros" y con dos líneas de acción 1.1.5 "Desarrollar agendas de trabajo sectoriales para incrementar la productividad" y 1.1.6 "Implementar acciones para el desarrollo de actividades productivas de estos sectores".
3. Los apoyos se orientaron al desarrollo de la productividad, en lugar de la competitividad y coyunturas económicas.

Datos de Contacto**Datos de Unidad Administrativa****(Responsable del programa o acción)**

Nombre: Oliver Ulises Flores Parra Bravo

Teléfono: 52296100 ext 34200

Correo electrónico: oliver.floresparra@economia.gob.mx

Datos de Unidad de Evaluación**(Responsable de la elaboración de la Ficha)**

Nombre: Fernando López Portillo Tostado

Teléfono: 57299205

Correo electrónico: fernando.lopezportillo@economia.gob.mx

Datos de Contacto CONEVAL**(Coordinación de las Fichas de Monitoreo y Evaluación)**

Thania de la Garza Navarrete tgarza@coneval.gob.mx 54817245

Manuel Triano Enríquez mtriano@coneval.gob.mx 54817239

Érika Ávila Mérida eavila@coneval.gob.mx 54817289

ND - No Disponible

SD - Sin Dato

NA - No Aplica

Clave presupuestaria U003