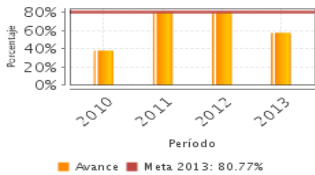


Descripción del Programa:

El programa tiene como propósito fortalecer las gerencias operativas de los Consejos de cuenca y sus Órganos Auxiliares, así como conjuntar recursos y promover acciones encaminadas a consolidar la participación de los usuarios en el manejo del agua a nivel de cuencas hidrográficas.

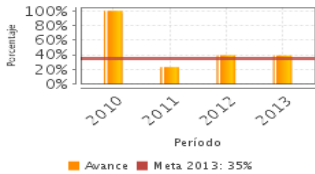
Resultados

Porcentaje de consejos de cuenca que presentan su informe de actividades anualmente



Frecuencia: Anual
Año base: 2012
Meta: 80.77 %
Valor: 57.69 %

Porcentaje de entidades de cuenca que mejoran su desarrollo organizacional



Frecuencia: Anual
Año base: 2012
Meta: 35.00 %
Valor: 38.90 %

¿Cuáles son los resultados del programa y cómo los mide?

El indicador de Fin mide la aportación del programa a la sostenibilidad de los Consejos de Cuenca, en virtud de la naturaleza de este tipo de organización, lo cual requiere del constante apoyo de la CONAGUA. El indicador de propósito mide la consolidación de las estructuras organizativas de los Consejos de Cuenca, que son en donde se aplican fundamentalmente los apoyos del programa.

En el año 2013, se logró que 15 Consejos de Cuenca ejecutaran acciones específicas definidas en sus instrumentos de gestión; con ello, se avanza en la incorporación de los consejos de cuenca como elementos relevantes dentro de la gestión integral de los recursos hídricos. Asimismo, 8 órganos auxiliares de los consejos de cuenca definieron y formularon sus respectivos programas de gestión. Se apoyó la operación de 127 gerencias operativas; 21 Consejos de Cuenca aprobaron su programa específico para mitigar los efectos de la sequía, en el marco del Programa Nacional Contra la Sequía (PRONACOSE).

Cobertura

Definición de Población Objetivo:

Conjunto de Entidades Federativas con las que es posible formalizar convenios anualmente para apoyar la operación de los consejos de cuenca y órganos auxiliares.

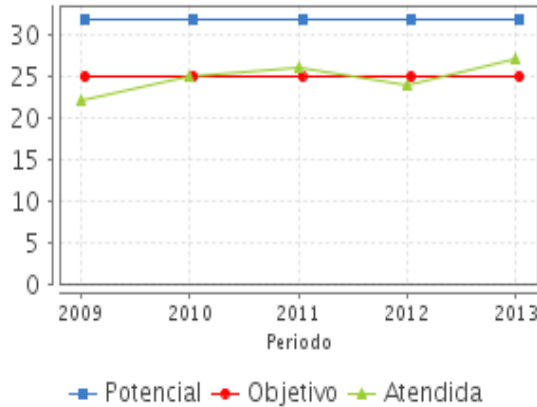
Cobertura

Entidades atendidas	-
Municipios atendidos	-
Localidades atendidas	-
Hombres atendidos	-
Mujeres atendidas	-

Cuantificación de Poblaciones

Unidad de Medida PA	Valor 2013
Consejos de Cuenca	
Población Potencial (PP)	32
Población Objetivo (PO)	25
Población Atendida (PA)	27
Población Atendida/ Población Objetivo	108.00 %

Evolución de la Cobertura



Análisis de la Cobertura

Aún cuando el programa identifica con claridad a quién van dirigidos los apoyos, en este caso los Consejos de Cuenca y sus órganos auxiliares, considera como población potencial a las entidades federativas. En el caso de este programa los apoyos van dirigidos a la mayor parte de estas organizaciones. Por lo tanto el comportamiento de la cobertura es muy constante.

el número de entidades atendidas se puede extraer de la población atendida, ya que son similares. El programa no considera municipios ni localidades, Tampoco hace diferencias por edad de la población ni por género.

Análisis del Sector

Presupuesto Ejercido Programa vs. Ramo



Presupuesto Ejercido *

Año	Presupuesto del Programa (MDP) (1)	Presupuesto del Ramo (MDP) (2)	% = (1)/(2)
2008	ND	45,701.24	ND
2009	51.65	50,295.99	0.10 %
2010	46.97	52,407.35	0.09 %
2011	55.18	54,477.75	0.10 %
2012	51.23	56,689.42	0.09 %
2013	42.50	54,416.91	0.08 %

Análisis del Sector

El quehacer de la SEMARNAT se alineó con la Meta Nacional México Próspero. En el PROMARNAT 2008-2013, el U015 se encuentra alineado al Objetivo 6. Desarrollar, promover y aplicar instrumentos de política, información investigación, educación, capacitación, participación y derechos humanos para fortalecer la gobernanza ambiental. Estrategia 6.1 Promover la participación ciudadana en la política ambiental e incorporar en ésta el respeto al derecho humano al medio ambiente sano.

Año de inicio del Programa: 2008

* Valores a precios constantes promedio de 2012, actualizados con el Índice Nacional de Precios al Consumidor (INPC)
MDP: Millones de Pesos

Fortalezas y/o Oportunidades

1. El trabajo de los Consejos de Cuenca, permite contar con una visión de cuenca que facilita la coordinación interinstitucional y la relación con los usuarios.
2. Los Consejos de cuenca pueden desarrollar un papel importante en la planeación estratégica a largo plazo.

Debilidades y/o Amenazas

1. No está claramente definida la población potencial y objetivo, al señalarse por un lado las entidades y en otros documentos se refiere a los consejos de cuenca y sus órganos auxiliares.
2. El Programa no cuenta con lineamientos específicos para su operación.

Recomendaciones

1. Definir y cuantificar con precisión las poblaciones potencial y objetivo, mismas que deben ser empleadas en todos los documentos relacionados con el programa.
2. Generar los lineamientos específicos con los que debe operar el programa.

Cambios a normatividad en el ejercicio fiscal actual

1. No se realizaron ajustes a la normatividad, solo se estableció un nuevo modelo para la formalización de los convenios de coordinación y/o concertación con los entidades federativas que son la base para la asignación de los recursos.

Cambios en el marco de la Cruzada Nacional contra el Hambre**Datos de Contacto****Datos de Unidad Administrativa***(Responsable del programa o acción)*

Nombre: Abel Jiménez Alcazar

Teléfono: 51744000 Ext 1055

Correo electrónico: abel.jimenez@conagua.gob.mx

Datos de Unidad de Evaluación*(Responsable de la elaboración de la Ficha)*

Nombre: Javier Warman Diamant

Teléfono: (55) 54900958

Correo electrónico: javier.warman@semarnat.gob.mx

Datos de Contacto CONEVAL*(Coordinación de las Fichas de Monitoreo y Evaluación)*

Thania de la Garza Navarrete tgarza@coneval.gob.mx 54817245

Manuel Triano Enríquez mtriano@coneval.gob.mx 54817239

Érika Ávila Mérida eavila@coneval.gob.mx 54817289

ND - No Disponible

SD - Sin Dato

NA - No Aplica

Clave presupuestaria U015